



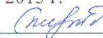
Муниципальное бюджетное общеобразовательное учреждение  
«Хмелевицкая средняя общеобразовательная школа»

**Согласовано**  
Заместитель директора по УВР  
МБОУ Хмелевицкой СОШ  
 /И.Н.Смирнова/  
31 августа 2015 г.

**Утверждаю:**   
Н.А. Дербенев, директор  
МБОУ Хмелевицкой СОШ.  
Протокол педагогического  
совета №7 от 31 августа 2015 года.  
Приказ № 82 от 31 августа 2015 г.

**Рабочая программа  
по предмету  
«Русский язык»  
для 5 класса  
на 2015-2016 учебный год**

Учитель: Копылова Нина Александровна

**Рассмотрена** на заседании методического совета  
МБОУ Хмелевицкой СОШ  
Протокол №1 от 31 августа 2015 г.  
Руководитель методсовета:  /С.П.Спиридонова/

с. Хмелевицы

2015 год

## Пояснительная записка

Данная рабочая программа по русскому языку для 5 класса разработана на основе следующих документов:

1. Федеральный закон №273-ФЗ «Об образовании в Российской Федерации» от 29 декабря 2012 года;
2. Требования федерального государственного стандарта основного общего образования (приказ Министерства образования и науки Российской Федерации от 17 декабря 2012 г. №1897);
3. Основная образовательная программа ООО МБОУ «Хмелевицкая средняя общеобразовательная школа», утвержденная 31 августа 2015 года;
4. Учебный план МБОУ «Хмелевицкая средняя общеобразовательная школа» на 2015-2016 учебный год;
5. Рабочая программа по русскому языку для общеобразовательных учреждений «Русский язык. 5-9 классы» под редакцией М.Т. Баранова, Т.А. Ладыженской, Н. М. Шанского, М: «Просвещение», 2011 г. Программа детализирует и раскрывает содержание стандарта, определяет общую стратегию обучения, воспитания и развития обучающихся средствами учебного предмета в соответствии с целями изучения русского языка, которые определены стандартом.

Программа реализована в учебнике «Русский язык. 5 класс. Учебник для общеобразовательных учреждений. В 2-х частях». Т.А.Ладыженская, М.Т.Баранов, Л.А.Тростенцова, Л.Т.Григорян, И.И.Кулибаба. - Москва, Просвещение, 2013

### Цели обучения

Курс русского языка направлен на достижение следующих целей, обеспечивающих реализацию личностно-ориентированного, когнитивно-коммуникативного, деятельностного подходов к обучению родному языку:

- воспитание гражданственности и патриотизма, сознательного отношения к языку как явлению культуры, основному средству общения и получения знаний в разных сферах человеческой деятельности; воспитание интереса и любви к русскому языку;
- совершенствование речемыслительной деятельности, коммуникативных умений и навыков, обеспечивающих свободное владение русским литературным языком в разных сферах и ситуациях его использования; обогащение словарного запаса и грамматического строя речи обучающихся; развитие готовности и способности к речевому взаимодействию и взаимопониманию, потребности к речевому самосовершенствованию;

- освоение знаний о русском языке, его устройстве и функционировании в различных сферах и ситуациях общения; о стилистических ресурсах русского языка; об основных нормах русского литературного языка; о русском речевом этикете;
- формирование умений опознавать, анализировать, классифицировать языковые факты, оценивать их с точки зрения нормативности, соответствия ситуации и сфере общения; умений работать с текстом, осуществлять информационный поиск, извлекать и преобразовывать необходимую информацию.

## ОБЩАЯ ХАРАКТЕРИСТИКА УЧЕБНОГО ПРЕДМЕТА

Язык – по своей специфике и социальной значимости – явление уникальное: он является средством общения и формой передачи информации, средством хранения и усвоения знаний, частью духовной культуры русского народа, средством приобщения к богатствам русской культуры и литературы.

Русский язык – государственный язык Российской Федерации, средство межнационального общения и консолидации народов России.

Владение родным языком, умение общаться, добиваться успеха в процессе коммуникации являются теми характеристиками личности, которые во многом определяют достижения человека практически во всех областях жизни, способствуют его социальной адаптации к изменяющимся условиям современного мира.

В системе школьного образования учебный предмет «Русский язык» занимает особое место: является не только объектом изучения, но и средством обучения. Как средство познания действительности русский язык обеспечивает развитие интеллектуальных и творческих способностей ребенка, развивает его абстрактное мышление, память и воображение, формирует навыки самостоятельной учебной деятельности, самообразования и самореализации личности. Будучи формой хранения и усвоения различных знаний, русский язык неразрывно связан со всеми школьными предметами и влияет на качество усвоения всех других школьных предметов, а в перспективе способствует овладению будущей профессией.

Содержание обучения русскому языку отобрано и структурировано на основе *компетентного подхода*. В соответствии с этим в V классе формируются и развиваются коммуникативная, языковая, лингвистическая (языковедческая) и культуроведческая компетенции.

*Коммуникативная компетенция* – овладение всеми видами речевой деятельности и основами культуры устной и письменной речи, базовыми умениями и навыками использования языка в жизненно важных для данного возраста сферах и ситуациях общения.

*Языковая и лингвистическая (языковедческая) компетенции* – освоение необходимых знаний о языке как знаковой системе и общественном явлении, его устройстве, развитии и функционировании; овладение основными нормами русского литературного языка; обогащение словарного запаса и грамматического строя речи обучающихся; формирование способности к анализу и оценке языковых явлений и фактов, необходимых знаний о лингвистике как науке и ученых-русистах; умение пользоваться различными лингвистическими словарями.

*Культуроведческая компетенция* – осознание языка как формы выражения национальной культуры, взаимосвязи языка и истории народа, национально-культурной специфики русского языка, владение нормами русского речевого этикета, культурой межнационального общения.

Курс русского языка для 5 класса направлен на совершенствование речевой деятельности обучающихся на основе овладения знаниями об устройстве русского языка и особенностях его употребления в разных условиях общения, на базе усвоения основных норм русского литературного языка, речевого этикета. Учитывая то, что сегодня обучение русскому языку происходит в сложных условиях, когда снижается общая культура населения, расшатываются нормы литературного языка, в программе усилен аспект культуры речи. Содержание обучения ориентировано на развитие личности ученика, воспитание культурного человека, владеющего нормами литературного языка, способного свободно выражать свои мысли и чувства в устной и письменной форме, соблюдать этические нормы общения. Рабочая программа предусматривает формирование таких жизненно важных умений, как различные виды чтения, информационная переработка текстов, поиск информации в различных источниках, а также способность передавать ее в соответствии с условиями общения.

Доминирующей идеей курса является *интенсивное речевое и интеллектуальное развитие* обучающихся. Русский язык представлен в программе перечнем не только тех дидактических единиц, которые отражают устройство языка, но и тех, которые обеспечивают речевую деятельность. Каждый тематический блок программы включает перечень лингвистических понятий, обозначающих языковые и речевые явления, указывает на особенности функционирования этих явлений и называет основные виды учебной деятельности, которые отрабатываются в процессе изучения данных понятий. Таким образом, программа создает условия для реализации *деятельностного подхода* к изучению русского языка в школе.

Идея взаимосвязи речевого и интеллектуального развития нашла отражение и в *структуре* программы. Она, как уже отмечено, состоит из трех тематических блоков. В первом представлены дидактические единицы, обеспечивающие формирование навыков речевого общения; во втором – дидактические единицы, которые отражают устройство языка и являются базой для развития речевой компетенции обучающихся; в третьем – дидактические единицы, отражающие историю и культуру народа и обеспечивающие культурно-исторический компонент курса русского языка в целом.

Указанные блоки в учебном процессе неразрывно взаимосвязаны или интегрированы. Так, например, при обучении морфологии учащиеся не только получают соответствующие знания и овладевают необходимыми умениями и навыками, но и совершенствуют все виды речевой деятельности, различные коммуникативные навыки, а также углубляют представление о родном языке как национально-культурном феномене. Таким образом, процессы осознания языковой системы и личный опыт использования языка в определенных условиях, ситуациях общения оказываются неразрывно связанными друг с другом.

Для оценки достижений обучающихся используются следующие виды и формы контроля:

- Контрольный диктант
- Тест

- Зачет
- Контрольное упражнение
- Контрольное сочинение
- Контрольное изложение
- Контрольный срез
- Контрольная проверочная работа
- Взаимоконтроль
- Самоконтроль

составление орфографических и пунктуационных упражнений самими обучающимися;

- различные виды диктантов;

- различные виды разбора (фонетический, лексический, словообразовательный, морфологический, синтаксический, лингвистический, лексико-фразеологический);

- наблюдение за речью окружающих, сбор соответствующего речевого материала с последующим его использованием по заданию учителя и т.д.;

- анализ языковых единиц с точки зрения правильности, точности и уместности их употребления;

- работа с различными информационными источниками: учебно-научными текстами, справочной литературой, средствами массовой информации (в том числе представленных в электронном виде)

При реализации программы могут использоваться следующие формы обучения:

урок-коммуникация,  
урок- исследование,  
урок-практикум,  
урок развития речи и т.д.

Достижению целей программы обучения будет способствовать использование элементов современных образовательных технологий:

- Активные методы обучения
- Игровые технологии
- Исследовательская технология обучения

- Технология развития критического мышления на уроках русского языка и литературы
- Метод проектов
- Технология мастерских на уроках русского языка и литературы
- Технологии уровневой дифференциации
- Информационно-коммуникационные технологии
- Здоровьесберегающие технологии

#### Общие учебные умения, навыки и способы деятельности

Направленность курса на интенсивное речевое и интеллектуальное развитие создает условия и для реализации надпредметной функции, которую русский язык выполняет в системе школьного образования. В процессе обучения ученик получает возможность совершенствовать общеучебные умения, навыки, способы деятельности, которые базируются на видах речевой деятельности и предполагают развитие речемыслительных способностей. В процессе изучения русского (родного) языка совершенствуются и развиваются следующие общеучебные умения: *коммуникативные* (владение всеми видами речевой деятельности и основами культуры устной и письменной речи, базовыми умениями и навыками использования языка в жизненно важных для обучающихся сферах и ситуациях общения), *интеллектуальные* (сравнение и сопоставление, соотнесение, синтез, обобщение, абстрагирование, оценивание и классификация), *информационные* (умение осуществлять библиографический поиск, извлекать информацию из различных источников, умение работать с текстом), *организационные* (умение формулировать цель деятельности, планировать ее, осуществлять самоконтроль, самооценку, самокоррекцию).

### ОПИСАНИЕ МЕСТА УЧЕБНОГО ПРЕДМЕТА

Учебный план предусматривает обязательное изучение русского (родного) языка в 5 классе в объеме 175 часов (5 часов в неделю).

Предметная область «Филология»

### ЛИЧНОСТНЫЕ, МЕТАПРЕДМЕТНЫЕ И ПРЕДМЕТНЫЕ РЕЗУЛЬТАТЫ ОСВОЕНИЯ УЧЕБНОГО ПРЕДМЕТА

Личностными результатами изучения предмета «Русский язык» являются следующие умения и качества:

- чувство прекрасного – умение *чувствовать* красоту и выразительность речи, *стремиться* к совершенствованию собственной речи;
- *любовь и уважение* к Отечеству, его языку, культуре;
- *устойчивый познавательный интерес* к чтению, к ведению диалога с автором текста; *потребность* в чтении;
- *интерес* к письму, к созданию собственных текстов, к письменной форме общения;

- *интерес* к изучению языка;
- *осознание* ответственности за произнесённое и написанное слово.

Средством достижения этих результатов служат тексты учебников, вопросы и задания к ним, проблемно-диалогическая технология, технология продуктивного чтения.

Метапредметными результатами изучения курса «Русский язык» является формирование универсальных учебных действий (УУД).

#### *Регулятивные УУД:*

- самостоятельно *формулировать* проблему (тему) и цели урока; способность к целеполаганию, включая постановку новых целей;
- самостоятельно анализировать условия и пути достижения цели;
- самостоятельно *составлять план* решения учебной проблемы;
- *работать* по плану, сверяя свои действия с целью, *прогнозировать, корректировать* свою деятельность;
- в диалоге с учителем *вырабатывать* критерии оценки и *определять* степень успешности своей работы и работы других в соответствии с этими критериями.

Средством формирования регулятивных УУД служат технология продуктивного чтения и технология оценивания образовательных достижений (учебных успехов).

#### *Познавательные УУД:*

- самостоятельно *вычитывать* все виды текстовой информации: фактуальную, подтекстовую, концептуальную; адекватно *понимать* основную и дополнительную информацию текста, воспринятого *на слух*;
- *пользоваться* разными видами чтения: изучающим, просмотровым, ознакомительным;
- *извлекать* информацию, представленную в разных формах (сплошной текст; несплошной текст – иллюстрация, таблица, схема);
- владеть различными видами *аудирования* (выборочным, ознакомительным, детальным);
- *перерабатывать* и *преобразовывать* информацию из одной формы в другую (составлять план, таблицу, схему);
- *излагать* содержание прочитанного (прослушанного) текста подробно, сжато, выборочно;
- *пользоваться* словарями, справочниками;
- *осуществлять* анализ и синтез;
- *устанавливать* причинно-следственные связи;
- *строить* рассуждения.

Средством развития познавательных УУД служат тексты учебника и его методический аппарат; технология продуктивного чтения.

#### *Коммуникативные УУД:*

- *учитывать* разные мнения и стремиться к координации различных позиций в сотрудничестве;

- *уметь* формулировать собственное мнение и позицию, аргументировать её и координировать её с позициями партнёров в сотрудничестве при выработке общего решения в совместной деятельности;
- *уметь* устанавливать и сравнивать разные точки зрения прежде, чем принимать решения и делать выборы;
- *уметь* договариваться и приходить к общему решению в совместной деятельности, в том числе в ситуации столкновения интересов;
- *уметь* задавать вопросы необходимые для организации собственной деятельности и сотрудничества с партнёром;
- *уметь* осуществлять взаимный контроль и оказывать в сотрудничестве необходимую взаимопомощь;
- *осознавать* важность коммуникативных умений в жизни человека;
- *оформлять* свои мысли в устной и письменной форме с учётом речевой ситуации; *создавать* тексты различного типа, стиля, жанра;
- *оценивать* и редактировать устное и письменное речевое высказывание;
- *адекватно использовать* речевые средства для решения различных коммуникативных задач; владеть монологической и диалогической формами речи, различными видами монолога и диалога;
- *высказывать* и *обосновывать* свою точку зрения;
- *слушать* и *слышать* других, пытаться принимать иную точку зрения, быть готовым корректировать свою точку зрения;
- *выступать* перед аудиторией сверстников с сообщениями;
- *договариваться* и приходить к общему решению в совместной деятельности;
- *задавать вопросы*.

Предметными результатами изучения курса «Русский язык» является сформированность следующих умений:

5-й класс

- *по фонетике и графике*: производить фонетический разбор слова; соотносить звуковой облик слова с его графическим изображением; свободно пользоваться алфавитом при работе со словарем; не смешивать буквы и звуки;
- *по орфоэпии*: правильно произносить употребительные слова изученных частей речи; пользоваться орфоэпическим словарем;
- *по лексике*: пользоваться толковым словарем, словарем синонимов, антонимов; толковать лексическое значение слова с помощью толкового словаря, через антонимы и синонимы; давать элементарный анализ лексического значения слова;
- *по морфемике и словообразованию*: выделять морфемы на основе словообразовательного анализа слова; выделять основу слова; образовывать новые слова с помощью типичных для изученных частей речи суффиксов, с помощью приставок, приставок и суффиксов; сложения основ; производить морфемный разбор; производить словообразовательный разбор;
- *по морфологии*: различать части речи по наличию у слова определённых морфологических признаков; указывать морфологические признаки и функцию в предложении изученных частей речи; уметь образовывать формы изученных частей речи; производить морфологический разбор изученных частей речи;
- *по синтаксису*: выделять словосочетание в предложении; определять главное и зависимое слово; образовывать словосочетания с именем суще-ствительным, глаголом в качестве главного и зависимого слова; определять вид предложения по цели высказывания,



интонации; определять грамматическую основу предложения; определять вид предложения по количеству грамматических основ; определять вид предложения по наличию/отсутствию второстепенных членов предложения; определять однородные члены; определять вводные слова и обращения (данное умение не является обязательным, т.к. материал вводился ознакомительно); различать простое и сложное предложение; производить синтаксический разбор предложения;

– *по орфографии*: находить изученные орфограммы в словах и между словами, правильно писать слова с изученными орфограммами; обосновывать выбор написания; находить и исправлять орфографические ошибки; правильно писать изученные в 5-м классе слова с непроверяемыми написаниями;

– *по пунктуации*: находить изученные типы смысловых отрезков в предложениях и тексте, правильно оформлять предложения изученных типов и текст в соответствии с изученными пунктуационными правилами; обосновывать место и выбор знака препинания; находить и исправлять пунктуационные ошибки на изученные правила;

– *по связной речи, чтению и работе с информацией*: читать учебно-научный текст изучающим чтением; владеть отдельными приёмами ознакомительного чтения учебно-научного текста; выделять в учебно-научном тексте ключевые слова, составлять план; определять тему, основную мысль (авторский замысел) в тексте из художественного произведения, пересказывать текст подробно и сжато; понимать основные отличия текстов-описаний, повествований, рассуждений, писать тексты этих типов; определять стиль текста; письменно подробно излагать художественный и учебно-научный текст; пытаться использовать в собственной письменной речи изученные особенности частей речи (синонимию, многозначность, антонимию), синтаксических конструкций; последовательно развивать мысль в сочинении в соответствии с темой и замыслом, делать абзацные отступы; озаглавливать текст, пользоваться разными типами заголовков.

## Содержание тем учебного предмета

Содержание, обеспечивающее формирование коммуникативной компетенции

### Раздел 1. Речь и речевое общение

1. Речь и речевое общение. Речевая ситуация. Речь устная и письменная. Речь диалогическая и монологическая. Монолог и его виды. Диалог и его виды.

2. Осознание основных особенностей устной и письменной речи; анализ образцов устной и письменной речи. Различение диалогической и монологической речи. Владение различными видами монолога и диалога. Понимание коммуникативных целей и мотивов говорящего в разных ситуациях общения. Владение нормами речевого поведения в типичных ситуациях формального и неформального межличностного общения. Раздел 2. Речевая деятельность

1. Виды речевой деятельности: чтение, аудирование (слушание), говорение, письмо. Культура чтения, аудирования, говорения и письма.

2. Овладение основными видами речевой деятельности. Адекватное понимание основной и дополнительной информации текста, воспринимаемого зрительно или на слух. Передача содержания прочитанного или прослушанного текста в сжатом или развернутом виде в соответствии с ситуацией речевого общения. Овладение практическими умениями поискового/просмотрового, ознакомительного, изучающего чтения, приемами работы с учебной книгой и другими информационными источниками. Овладение различными видами аудирования. Изложение содержания прослушанного или прочитанного текста (подробное, сжатое, выборочное). Создание устных и письменных монологических, а также устных диалогических высказываний разной коммуникативной направленности с учетом целей и ситуации общения. Отбор и систематизация материала на определенную тему; поиск, анализ и преобразование информации, извлеченной из различных источников.

### Раздел 3. Текст

1. Понятие текста, основные признаки текста (членимость, смысловая цельность, связность). Тема, основная мысль текста. Микротема текста. Средства связи предложений и частей текста. Абзац как средство композиционно-стилистического членения текста. Функционально-смысловые типы речи: описание, повествование, рассуждение. Структура текста. План текста и тезисы как виды информационной переработки текста.

2. Анализ текста с точки зрения его темы, основной мысли, структуры, принадлежности к функционально- смысловому типу речи. Деление текста на смысловые части, составление его плана, тезисов. Определение средств и способов связи предложений в тексте. Анализ языковых особенностей текста. Выбор языковых средств в зависимости от цели, темы, основной мысли и ситуации общения. Создание текстов различного типа, стиля и жанра. Соблюдение норм построения текста (логичность, последовательность, связность, соответствие теме и др.), оценивание и редактирование устного и письменного речевого высказывания.

#### Раздел 4. Функциональные разновидности языка

1. Функциональные разновидности языка: разговорный язык, функциональные стили: научный, публицистический, официально-деловой; язык художественной литературы. Основные жанры научного (отзыв, выступление, доклад), публицистического (выступление, интервью). Официально-делового (расписка, доверенность, заявление) стилей, разговорной речи (рассказ, беседа).

2. Установление принадлежности текста к определенной функциональной разновидности языка. Создание письменных высказываний разных стилей, жанров и типов речи: тезисы, отзыв, письмо; повествование, описание, рассуждение. Выступление перед аудиторией сверстников с небольшими сообщениями, докладом.

Содержание, обеспечивающее формирование языковой и лингвистической (языковедческой) компетенции

#### Раздел 5. Общие сведения о языке

1. Русский язык – национальный язык русского народа, государственный язык российской Федерации и язык межнационального общения. Русский язык в кругу других славянских языков. Роль функционирования современного русского языка: литературный язык, диалекты, просторечие, профессиональные разновидности, жаргон. Русский язык – язык русской художественной литературы. Основные изобразительные средства русского языка. Лингвистика как наука о языке. Основные разделы лингвистики. Выдающиеся отечественные лингвисты. (В. Даль, Н.М. Шанский)

2. Осознание важности коммуникативных умений в жизни человека, понимание роли русского языка в жизни общества и государства, в современном мире. Понимание различий между литературным языком и диалектами, просторечием, профессиональными разновидностями языка, жаргоном. Осознание красоты, богатства, выразительности русского языка. Наблюдение за использованием изобразительных средств языка в художественных текстах.

## Раздел 6. Фонетика и орфоэпия

1. Фонетика как раздел лингвистики. Звук как единица языка. Система гласных звуков. Система согласных звуков. Изменение звуков в речевом потоке. Элементы фонетической транскрипции. Слог. Ударение. Орфоэпия как раздел лингвистики. Основные правила нормативного произношения и ударения. Орфоэпический словарь.

2. Совершенствование навыков различения ударных и безударных гласных, звонких и глухих, твердых и мягких согласных. Объяснение с помощью элементов транскрипции особенностей произношения и написании слов. Проведение фонетического разбора слов. Нормативное произношение слов. Оценка собственной и чужой речи с точки зрения орфоэпической правильности. Применение фонетико-орфоэпических знаний и умений в собственной речевой практике. Использование орфоэпического словаря для овладения произносительной культурой.

## Раздел 7. Графика

1. Графика как раздел лингвистики. Соотношение звука и буквы. Обозначение на письме твердости и мягкости согласных. Способы обозначения [J']

2. Совершенствование навыков сопоставления звукового и буквенного состава слова. Использование знания алфавита при поиске информации в словарях, справочниках, энциклопедиях, в СМС-сообщениях.

## Раздел 8. Морфемика и словообразование

1. Морфемика как раздел лингвистики. Морфема как минимальная значимая единица языка. Словообразующие и формообразующие морфемы. Окончание как формообразующая морфема. Приставка, суффикс как словообразующие морфемы. Корень. Однокоренные слова. Чередование гласных и согласных в корнях слов. Варианты морфем. Возможность исторических изменений в структуре слова. Понятие об этимологии. Этимологический словарь.

Словообразование как раздел лингвистики. Исходная (производящая) основа и словообразующая морфема. Основные способы образования слов: приставочный, суффиксальный, приставочно-суффиксальный, бессуффиксный; сложение и его виды; переход слова из одной части речи в другую. Словообразовательная пара, словообразовательная цепочка. Словообразовательное гнездо слов. Словообразовательный и морфемный словари.

2. Осмысление морфемы как значимой единицы языка. Осознание роли морфем в процессах формо- и словообразования.

Определение основных способов словообразования, построение словообразовательных цепочек слов. Применение знаний и умений по морфемике и словообразованию в практике правописания. Использование словообразовательного, морфемного и этимологического словарей при решении разнообразных учебных задач.

## Раздел 9. Лексикология и фразеология

1. Лексикология как раздел лингвистики. Слово как единица языка. Лексическое значение слова. Однозначные и многозначные слова; прямое и переносное значения слова. Переносное значение слов как основа тропов. Тематические группы слов. Толковые словари русского языка. Синонимы. Антонимы. Омонимы. Словари синонимов и антонимов русского языка. Лексика русского языка с точки зрения ее происхождения: исконно русские и заимствованные слова. Словари иностранных слов. Лексика русского языка с точки зрения ее активного и пассивного лексического запаса. Архаизмы, историзмы, неологизмы. Словари устаревших слов и неологизмов. Лексика русского языка с точки зрения сферы ее употребления. Общеупотребительные слова. Диалектные слова. Термины и профессионализмы. Жаргонная лексика. Стилистические пласты лексики. Фразеология как раздел лингвистики. Фразеологизмы. Пословицы, поговорки, афоризмы, крылатые слова. Фразеологические словари. Разные виды лексических словарей и их роль в овладении словарным богатством родного языка.

2. Дифференциация лексики по типам лексического значения с точки зрения ее активного и пассивного запаса, происхождения, сферы употребления, экспрессивной окраски и стилистической принадлежности. Употребление лексических средств в соответствии со значением и ситуацией общения. Оценка своей и чужой речи с точки зрения точного, уместного и выразительного словоупотребления. Проведение лексического разбора слов. Извлечение необходимой информации из лексических словарей различных типов (толового словаря, словарей синонимов, антонимов, устаревших слов, иностранных слов, фразеологического словаря и др.) и использование ее в различных видах деятельности.

## Раздел 10. Морфология

1. Морфология как раздел грамматики. Части речи как лексико-грамматические разряды слов. Система частей речи в русском языке. Самостоятельные (знаменательные) части речи. Общее грамматическое значение, морфологические и синтаксические свойства имени существительного, имени прилагательного, имени числительного, местоимения, глагола, наречия. Место причастия, деепричастия, слов категории состояния в системе частей речи. Служебные части речи, их разряды по значению, структуре и синтаксическому употреблению. Междометия и звукоподражательные слова. Омонимия слов разных частей речи. Словари грамматических трудностей.

2. Распознавание частей речи по грамматическому значению, морфологическим признакам и синтаксической роли.

Проведение морфологического разбора слов разных частей речи. Нормативное употребление форм слов различных частей речи. Применение морфологических знаний и умений в практике правописания. Использование словарей грамматических трудностей в речевой практике.

## Раздел 11. Синтаксис

1. Синтаксис как раздел грамматики. Словосочетание и предложение как единицы синтаксиса. Словосочетание как синтаксическая единица, типы словосочетаний. Виды связи в словосочетании. Виды предложений по цели высказывания и эмоциональной окраске. Грамматическая основа предложения, главные и второстепенные члены, способы их выражения. Виды сказуемого. Структурные типы простых предложений: двусоставные и односоставные, распространенные и нераспространенные, предложения осложненной и неосложненной структуры, полные и неполные. Виды односоставных предложений. Предложения осложненной структуры. Однородные члены предложения, обособленные члены предложения, обращение, вводные и вставные конструкции. Классификация сложных предложений. Средства выражения синтаксических отношений между частями сложного предложения. Сложные предложения союзные (сложносочиненные, сложноподчиненные) и бессоюзные. Сложные предложения с различными видами связи. Способы передачи чужой речи.

2. Проведение синтаксического разбора словосочетания и предложений разных видов. Анализ разнообразных синтаксических конструкций и правильное употребление их в речи. Оценка собственной и чужой речи с точки зрения правильности, уместности и выразительности употребления синтаксических конструкций. Применение синтаксических знаний и умений в практике правописания.

## Раздел 12. Правописание: орфография и пунктуация

1. Орфография как система правил правописания. Понятие орфограммы. Правописание гласных и согласных в составе морфем. Правописание ъ и ь. Слитные, дефисные и отдельные написания. Употребление прописной и строчной буквы. Перенос слов. Орфографические словари и справочники. Пунктуация как система правил правописания. Знаки препинания и их функции. Одиночные и парные знаки препинания. Знаки препинания в конце предложения. Знаки препинания в простом неосложненном предложении. Знаки препинания в простом осложненном предложении. Знаки препинания в сложном предложении: сложносочиненном, сложноподчиненном, бессоюзном, а также в сложном предложении с разными видами связи. Знаки препинания при прямой речи и цитировании, в диалоге. Сочетание знаков препинания.

2. Овладение орфографической и пунктуационной зоркостью. Соблюдение основных орфографических и пунктуационных норм в письменной речи. Опора на фонетический, морфемно-словообразовательный и морфологический анализ при выборе правильного написания слова. Опора на грамматико-интонационный анализ при объяснении расстановки знаков препинания в

предложении. Использование орфографических словарей и справочников по правописанию для решения орфографических и пунктуационных проблем.

Раздел 13. Язык и культура

Взаимосвязь языка и культуры, истории народа. Русский речевой этикет.

### Учебно-тематическое планирование с указанием основных видов учебной деятельности обучающихся

п\п	Тема	Кол-во часов	Результаты обучения.			Характеристика основных видов деятельности обучающихся	Формы контроля
			Личностные	Метапредметные	Предметные		
	Язык и человек. Общение устное и письменное.	1	Осознавать эстетическую ценность русского языка; осознавать необходимость владения русским языком для учебной деятельности;	Использовать виды чтения (ознакомительное и изучающее) для работы с учебной книгой; использовать разные правила и приемы аудирования в ситуации монологической и диалогической речи; вести самостоятельный поиск информации в СМИ; адекватно воспринимать на слух информационные тексты СМИ; воспроизводить содержание	Осознавать роль родного языка в жизни человека и виды речевой деятельности общества, основную функцию языка; знать основные особенности устной и письменной речи; различать разные; знать приемы эффективного аудирования в ситуации монологической и диалогической речи; разграничивать устную речь и слушание, письменную речь и чтение.	Работа с учебником, словарем	
2	Читаем учебник. Слушаем на уроке.	1	анализировать себя как слушателя.			Работа с учебником. Работа с таблицами, текстами, заданиями мультимедийной презентации	текущий контроль полученных знаний



				прослушанного текста; извлекать фактуальную информацию из текстов; вычитывать информацию, представленную в схеме; работать в группах.			
3	Стили речи.	1	Стремление к речевому совершенствованию.	Извлекать информацию из текстов упражнений, определений; вести самостоятельный поиск информации в школьных учебниках; преобразовывать текстовую информацию в форму схемы; строить рассуждение; соблюдать нормы речевого этикета в ситуации приветствия.	Иметь общее понятие о стилях речи (разговорном, научном, художественном) и их характеристике; устанавливать принадлежность текста к определенному стилю речи по цели высказывания; преобразовывать текст художественного стиля в научный.	Наблюдение, анализ текстов, работа со словарем Работа с учебником. Работа с таблицами, текстами	Итоговый контроль тест «Стили речи»
Вспоминаем, повторяем, изучаем. (17 ч.+3 ч.)							
4	Звуки и буквы.	1	Осознавать эстетическую ценность	Строить рассуждение,	Знать о соотношении	Беседа, работа с	

	Произношение и правописание.		русского языка; осознавать необходимость владения русским языком для учебной деятельности.	аргументировать свое мнение; извлекать актуальную информацию из текстов, содержащих теоретические сведения; пользоваться словарем иностранного языка.	произношения и правописания; пользоваться транскрипцией с целью верного произношения слов; с помощью орфографических правил уметь решить, какой буквой обозначить тот или иной звук в слове при несовпадении произношения и правописания; определять тему, основную мысль текста.	учебником	
5	Орфограмма.	1	Осознавать эстетическую ценность русского языка; осознавать необходимость владения русским языком для учебной деятельности.	Извлекать актуальную информацию из текстов, содержащих теоретические сведения.	Усвоить понятие орфограммы как написания по орфографическим правилам или по традиции; знать, что орфограмма – «точка» применения правила; усвоить опознавательные признаки орфограмм-гласных и орфограмм-согласных букв; знать, что орфограммы-буквы могут находиться в любой морфеме; находить орфограмм-гласные и орфограммы-	Работа с учебником, беседа, наблюдение, упражнения, лингвистическая игра, работа в группах	текущий контроль орфографический диктант

					согласные буквы в словах с опорой на опознавательные признаки; находить орфограммы-гласные и орфограммы-согласные буквы в разных морфемах.		
6	Правописание проверяемых безударных гласных в корне слова.	1	Осознавать эстетическую ценность русского языка; осознавать необходимость владения русским языком для учебной деятельности.	Соблюдать в практике письменного общения изученное орфографическое правило; извлекать актуальную информацию из текстов, содержащих теоретические сведения; пользоваться орфографическим словарем.	Знать способы проверки правильности написания безударных гласных в корне слова; знать о непроверяемых безударных гласных в корне слова; правильно писать слова с проверяемыми и непроверяемыми безударными гласными в корне; графически обозначить условия выбора правильных написаний; пользоваться способами проверки безударной гласной в корне (изменением формы слова и подбором однокоренных слов); различать одинаково произносимые слова с разным написанием.	Работа с учебником, беседа упражнения, лингв. игра	текущий контроль орфографический диктант
	Правописание	1	Осознавать	Соблюдать в	Знать способы	Работа с	текущий

7	ние проверяемых согласных в корне слова.		эстетическую ценность русского языка; осознавать необходимость владения русским языком для учебной деятельности.	практике письменного общения изученное орфографическое правило; извлекать актуальную информацию из текстов, содержащих теоретические сведения; пользоваться орфографическим словарем.	проверки правильности написания согласных букв в корне слова; правильно писать слова с проверяемыми и непроверяемыми согласными в корне слова; графически обозначать условия выбора правильных написаний; пользоваться способами проверки согласных в корне (изменением формы слова и подбором однокоренных слов, в которых после проверяемой согласной стоит гласная или согласные <i>л, м, н, р</i> ); различать одинаково произносимые слова с разным написанием; правильно писать изученные слова с непроверяемыми гласными и согласными в корне.	учебником, словарем, беседа, упражнения, работа в группах	контроль орфографический диктант
8	Правописание неизносимых согласных в	1	Стремление к речевому совершенствованию.	Соблюдать в практике письменного общения изученное	Знать способ проверки согласных в корне слова; правильно писать слова с	Работа с учебником, словарем, беседа,	текущий контроль «дырявый»

	корне слова.			орфографическое правило; извлекать фактуальную информацию из текстов, содержащих теоретические сведения; пользоваться орфографическим словарем.	непроизносимыми согласными в корне слова; графически обозначать условия выбора правильных написаний; пользоваться способом проверки непроизносимых согласных в корне; выбирать заголовки к тексту из ряда предложенных.	упражнения, работа в группах	» диктант
9	Буквы <i>и, у, а</i> после шипящих.	1	Интерес к созданию собственных текстов; стремление к речевому совершенствованию.	Соблюдать в практике письменного общения изученное орфографическое правило; извлекать фактуальную информацию из текстов, содержащих теоретические сведения; пользоваться орфографическим словарем.	Правильно писать слова с буквами <i>и, у, а</i> после шипящих и слова-исключения; графически обозначать условия выбора правильных написаний; составлять предложения или связный текст с указанными словами на заданную тему.	Работа с учебником, словарем, упражнения	
	Разделите льные <i>ъ</i> и <i>ь</i> .	1	Интерес к созданию собственных текстов; стремление к речевому совершенствованию.	Соблюдать в практике письменного общения изученное орфографическое	Знать правило употребления разделительных <i>ъ</i> и <i>ь</i> ; находить в словах разделительные <i>ъ</i> и <i>ь</i> ;	Работа с учебником, словарем, упражнения	текущий контроль Объяснительны й диктант

				правило; извлекать фактуальную информацию из текстов, содержащих теоретические сведения.	разграничивать ь разделительный и ь как показатель мягкости предшествующего согласного; уметь правильно употреблять на письме разделительные ь и ь; графически обозначать условия их выбора.		
11	Раздельно е написание предлогов с другими словами.	1	Интерес к созданию собственных текстов; стремление к речевому совершенствованию.	Соблюдать в практике письменного общения изученное орфографическое правило; извлекать фактуальную информацию из текстов, содержащих теоретические сведения; адекватно выразить своё отношение к изображенному на рисунке; создавать письменный текст, соблюдая нормы его построения, свободно, правильно излагая	Усвоить понятие орфограммы пробела (раздельного написания), орфограммы-дефиса; знать о совпадении в устной речи предлогов и приставок по звучанию; знать, что предлог – слово, приставка – часть слова; знать о написании через дефис предлогов <i>из-за, из-под</i> ; знать падеж, с которым употребляются указанные предлоги; разграничивать предлоги и приставки на письме; находить орфограмму-пробел (раздельное написание); писать предлоги отдельно от других слов; графически обозначать условия	сопоставление, работа с учебником, словарем, упражнения	текущий контроль составления текста

				свои мысли; соблюдать в процессе создания текста основные нормы русского литературного языка.	выбора отдельного написания; писать через дефис предлоги <i>из-за, из-под</i> ; употреблять предлоги в речи; составлять связный текст с опорой на рисунок; озаглавливать текст.		
12	Диктант.	1	Способность к самооценке.	Способность осуществлять самоконтроль.	Правильно писать слова с изученными орфограммами.	Орфографический, пунктуационный, грамматический анализ текста	Итоговый контроль
13	Что мы знаем о тексте. Обучающее изложение (по Г.Скребицкому) . (упр.70)	1	Стремление к речевому совершенствованию; достаточный объем словарного запаса и грамматических средств для изложения исходного текста.	Вычитывать информацию, представленную в схеме; извлекать фактуальную информацию из текстов, содержащих теоретические сведения; соблюдать нормы построения текста в письменной форме; соблюдать в процессе пересказа исходного текста	Знать признаки текста; анализировать и ограничивать тексты с точки зрения единства темы, смысловой цельности; составлять текст из разрозненных предложений ; озаглавливать текст; составлять письменный пересказ текста с опорой на предложенный план.	Беседа, анализ текста.  Работа с таблицами, текстами, заданиями	текущий контроль  Составление текста

				основные нормы русского литературного языка и правила правописания.			
14	Части речи. Глагол.	1	Интерес к созданию собственных текстов; стремление к речевому совершенствованию.	Вычитывать информацию, представленную в схеме; работать в группах; адекватно воспринимать на слух текст, владеть приемами аудирования; оценивать чужую речь; преобразовывать визуальную информацию в текстовую; адекватно выражать свое отношение к изображенному на рисунке; создавать письменный текст, соблюдая нормы его построения, свободно, правильно излагая нормы его построения,	Знать, на какие вопросы отвечают и что обозначают имена существительные, имена прилагательные, глаголы; знать наречие как неизменяемую часть речи; знать об употреблении на письме ь после шипящих во 2-м лице глаголов настоящего и будущего времени; распознавать имена существительные, имена прилагательные, глаголы, наречия; определять морфологические признаки глагола (время, лицо); употреблять ь после шипящих во 2-м лице глаголов настоящего и будущего времени; составлять текст сочинения с использованием наречий; писать сочинения по рисунку; определять тему	Беседа, работа с учебником, худ. текстом, работа по карточкам	текущий контроль теоретических знаний по теме



				свободно, правильно излагать свои мысли; соблюдать в процессе создания текста основные нормы русского литературного языка и правила правописания.	и основную мысль текста.		
15	-Тся и – ться в глаголах.	1	Понимание роли русского языка в развитии моральных качеств личности (анализ содержания пословиц из упражнений).	Вычитывать информацию, представленную в схеме; соблюдать в практике письменного общения изученное орфографическое правило; извлекать фактуальную информацию из текстов, содержащих теоретические сведения.	Знать способ определения написания – тсся и –тсья в глаголах; знать личные окончания глаголов 1 и 2 спряжения; знать о раздельном написании не с глаголами; находить орфограмму в –тсся и –тсья в глаголах; пользоваться способом определения написания - тсся или –тсья ; выделять личные окончаниях глаголов; писать раздельно не с глаголами; составлять предложения с указанными глаголами.	Работа с учебником, текстом, наблюдение, беседа	текущий контроль объяснительный диктант
16	Личные окончания глаголов.	1				Работа с учебником, наблюдение, игра. Работа с таблицами, текстами, заданиями мультимедийной презентации	
17	Тема текста.	1	Интерес к созданию собственных текстов; осознание и определение	Оценивать чужую письменную речь; высказывать и	Определять самую широкую тему текста из ряда предложенных; подбирать заголовки к	Анализ текста	текущий контроль Составлен

			(называние) своих эмоций; достаточный объем словарного запаса и усвоенных грамматических средств для выражения мыслей в письменной форме.	обосновывать свою точку зрения; создавать письменный текст, соблюдая нормы его построения, свободно, правильно излагая свои мысли; соблюдать в процессе создания текста основные нормы русского литературного языка и правила правописания.	теме; подбирать заголовок к тексту; анализировать предложенное сочинение; писать сочинение на заданную тему.		ие текста на определенную тему.
18	Имя существительное.	1	Стремление к речевому совершенствованию; достаточный объем словарного запаса и грамматических средств для изложения исходного текста.	Извлекать фактуальную информацию из текстов, содержащих теоретические сведения; вычитывать информацию, представленную в таблицах; соблюдать в практике письменного общения изученные орфографические	Знать, на какие вопросы отвечает имя существительное; морфологические признаки существительного (число, род, падеж, типы склонения); знать об употреблении и неупотреблении на письме <i>ь</i> после шипящих на конце слова у существительных; об употреблении <i>е</i> и <i>и</i> в безударных падежных окончаниях	Работа с учебником, таблицами, беседа. Работа с таблицами, текстами, заданиями мультимедийной презентации	текущий контроль  Цифровой диктант « <i>Ь</i> в сущ. После шипящих»

				правила.	существительных в ед.ч.; ставить вопросы к существительным; определять число, род, падеж, тип склонения существительного; правильно употреблять ь после шипящих на конце слова у существительных; выбирать написание <i>е</i> и <i>и</i> в безударных падежных окончаниях существительных в ед.ч.;; графически обозначать условия выбора правильных написаний.		
19	Имя прилагательное.	1	Интерес к созданию собственных текстов; стремление к речевому совершенствованию.	Соблюдать в практике письменного общения изученные орфографические правила; создавать письменный текст с учетом замысла.	Знать, на какие вопросы отвечает имя прилагательное; знать об изменении прилагательных по родам, падежам и числам, о согласовании прилагательных с существительными; знать способ определения правильного написания безударного окончания прилагательного (по вопросу); изменять прилагательные по родам, падежам и числам;	Работа с учебником, беседа. Работа с таблицами, текстами, заданиями мультимедийной презентации	текущий контроль  Осложненное списывание «Окончания прилагательных»

					согласовывать прилагательные с существительными; пользоваться способом определения безударного окончания прилагательного? Графически обозначать условия выбора правильных написаний; озаглавливать текст; определять его стиль; составлять текст в письменной форме с использованием имен прилагательных.		
20	Сочинение по картине. Описание картины (А.Пластов. «Летом»)	1	Интерес к созданию собственных текстов; стремление к речевому совершенствованию; достаточный объем словарного запаса и грамматических средств для свободного выражения мыслей и чувств при создании текста сочинения в устной или письменной форме.	Способность преобразовывать визуальную информацию в текстовую; способность адекватно выразить свое отношение к изображенному на картине: создавать устный или письменный текст, соблюдая нормы его построения, свободно,	Знать структуру текста типа повествование; знать об использовании прилагательных при описании изображенного на жанровой картине; описывать изображенное на жанровой картине в устной или письменной форме.	Работа с текстом	

				правильно излагая свои мысли; соблюдать в процессе создания текста основные нормы русского литературного языка и правила правописания.			
21	Местоимение.	1	Понимание роли русского языка в развитии моральных качеств личности; интерес к пересказу исходного текста; стремление к речевому совершенствованию.	Соблюдать в практике письменного общения изученные орфографические правила; владеть приемами изучающего чтения художественного текста; адекватно выражать свое отношение к прочитанному; воспроизводить прочитанный текст.	Знать о личных местоимениях 1,2 и 3 лица; о склонении личных местоимений; о раздельном написании личных местоимений с предлогами; об употреблении местоимений 3 л. После предлогов; находить личные местоимения в тексте; определять их падеж и число; правильно писать личные местоимения с предлогами; употреблять местоимения 3 л. После предлогов; пересказывать текст сказки.	Анализ предложений, беседа, игра. Работа с таблицами, текстами, заданиями мультимедийной презентации	текущий контроль теоретических знаний по теме
22	Основная мысль текста.	1	Осознание и определение (называние) своих эмоций; интерес к	Оценивать чужую письменную речь; высказывать и	Знать о теме и основной мысли текста; о способах выражения основной мысли текста;	Наблюдение, сравнение, анализ,	предварительный контроль

			созданию собственных текстов; стремление к речевому совершенствованию; достаточный объем словарного запаса и грамматических средств для свободного выражения мыслей и чувств при создании текста сочинения в письменной форме.	обосновывать свою точку зрения; владеть приемами отбора и систематизации материала на заданную тему; создавать письменный текст, соблюдать нормы его построения, свободно, правильно излагая свои мысли; соблюдать в процессе создания текста основные нормы русского литературного языка и правила правописания.	определять тему и основную мысль текста; находить в тексте предложения, в которых выражена основная мысль; редактировать предлагаемую заметку повествовательного характера с точки зрения выражения в ней основной мысли; писать сочинение повествовательного характера на заданную тему (рассказ об одном из летних дней); правильно отвечать на контрольные вопросы, выполнять контрольные задания.	беседа, работа с учебником, словарем	
23	Контрольный диктант с грамматическим заданием.	1	Способность к самооценке.	Способность осуществлять самоконтроль.	Правильно писать слова с изученными орфограммами; определять слово как часть речи; выполнять разбор слова по составу (без выделения основы).	Орфографический, пунктуационный, грамматический анализ текста	Итоговый контроль Запись под диктовку, выполнение грамматического задания
Синтаксис. Пунктуация. Культура речи. (23 ч.+7 ч.)							
	Синтаксис	1	Осознание	Извлекать	Знать предмет	Беседа,	текущий

24	Пунктуация.		ответственности за написанное; интерес к созданию сжатой формы исходного текста.	фактуальную информацию из текстов, содержащих теоретические сведения; воспроизводить прочитанный художественный текст в сжатом виде в письменной форме; способность сохранять логичность, связность, соответствие теме при воспроизведении текста в свернутой форме; соблюдать в процессе создания текста основные нормы русского литературного языка и правила правописания.	изучения синтаксиса, пунктуации; знать о роли знаков препинания в понимании смысла предложения, названия знаков препинания; знать суть пунктуационных ошибок; разграничивать пунктуационные и синтаксические ошибки; связывать слова в предложении по смыслу; верно расставлять знаки препинания с целью восстановления смысла текста; находить и исправлять синтаксические и пунктуационные ошибки; озаглавливать текст; определять основную мысль текста; сжато излагать содержание исходного текста.	работа с учебником	контроль теоретических знаний по теме
25	Словосочетание.	1	Потребность сохранить чистоту русского языка; интерес к созданию	Находить и исправлять грамматические ошибки в	Знать, чем словосочетание от слова; знать строение словосочетания; знать о	Наблюдение, беседа, работа с учебником,	текущий контроль

			собственного текста.	письменной речи; создавать устный текст с учетом замысла и ситуации, соблюдая нормы построения текста и нормы русского литературного языка.	смысловой связи слов в словосочетании; отличать словосочетание от слова; определять главное и зависимое слово в словосочетании; устанавливать смысловую связь слов в словосочетании; использовать для выражения одинакового смысла словосочетания «сущ. + сущ.» и «прилаг.+сущ.»; составлять словосочетания по образцу; выделять словосочетания из предложений; различать грамматическую основу и словосочетание; определять основную мысль высказывания; определять тему сочинения; составлять устный рассказ на основе опорных словосочетаний.	словарем	
26	Разбор словосочетания.	1	Потребность сохранить чистоту русского языка; интерес к созданию собственного текста.	Способность определять последовательность действий, работать по плану,	Знать порядок разбора словосочетания; выполнять разбор словосочетания по образцу в устной и	Наблюдение, беседа, работа с учебником,	Составление словосочетаний, знакомство с образцом



				оценивать достигнутые результаты.	письменной форме; находить словосочетания в тексте; определять основную мысль текста.	словарем	разбора словосочетаний
27	Предложение.	1	Осознание эстетической ценности русского языка; умение чувствовать выразительность речи.	Вычитывать информацию, представленную в схеме; извлекать фактуальную информацию из текстов, содержащих теоретические сведения; адекватно понимать информацию письменного сообщения (основную мысль текста).	Знать основные признаки предложения; знать опознавательный признак для определения границ предложения и постановки знаков завершения (интонация конца предложения); знать знаки завершения; понимать роль интонации в точной передаче смысла речи говорящего; уметь по интонации конца определять границы предложения; использовать различные знаки завершения на письме; находить грамматическую основу предложения; находить грамматическую основу, состоящую из одного главного члена (подлежащего или сказуемого); соотносить указанные предложения с определенными схемами; определять основную	Наблюдение, беседа, работа с учебником, анализ текста.	текущий контроль Определение границ предложений

					мысль текста.			
28	Сжатое изложение (В.Катаев).	1	Осознание ответственности за написанное; интерес к созданию сжатой формы исходного текста.	Воспроизводить прочитанный художественный текст в сжатом виде в письменной форме; способность сохранять логичность, связность, соответствие теме при воспроизведении текста в свернутой форме; соблюдать в процессе создания текста основные нормы русского литературного языка и правила правописания.	Знать приемы сжатия текста; формулировать основную мысль текста; озаглавливать текст; отбирать в исходном тексте основное; производить исключение и обобщение; строить сжатый текст; писать сжатое изложение исходного текста.	Работа с текстом	Определение темы, основные мысли, ключевых слов, частей текста	
29	Виды предложений по цели высказывания.	1	Осознание ответственности за произнесенное; интерес к созданию собственных высказываний; умение чувствовать выразительность речи.	Извлекать фактуальную информацию из текстов, содержащих теоретические сведения; адекватно воспринимать на	Знать виды предложений по цели высказывания (повествовательные, побудительные, вопросительные); знать особенности интонации повествовательных, побудительных,	Наблюдение, беседа, работа с учебником, синт. разбор предложения.	текущий контроль, синт. разбор предложения.	

				<p>слух предложения с разным интонационным рисунком; способность оценивать чужую речь с точки зрения передачи заданной интонации; создавать разные по цели высказывания предложения с учетом речевой ситуации.</p>	<p>вопросительных предложений; распознавать виды предложений по цели высказывания и правильно пунктуационно их оформить; интонационно правильно произносить повествовательные, побудительные и вопросительные предложения; составлять разные виды предложений по цели высказывания; опираться на вопросительные слова при составлении вопросительных предложений; использовать побудительные предложения с учетом речевой ситуации.</p>			
30	Восклицательные предложения.	1	Осознание ответственности за произнесенное; умение чувствовать выразительность речи.	Извлекать фактуальную информацию из текстов, содержащих теоретические сведения; адекватно	Знать виды предложений по интонации (восклицательные и невосклицательные); знать о пунктуационном оформлении повествовательных и	Наблюдение, беседа, работа с учебником, синт. разбор предложения.	текущий контроль, синт. разбор предложения.	

				воспринимать на слух предложения с разной эмоциональной окраской; способность оценивать чужую речь с точки зрения передачи восклицательной интонации в высказываниях.	побудительных восклицательных предложений; соотносить эмоциональную окраску предложений и цель высказывания; распознавать виды предложений по интонации; правильно пунктуационно их оформлять: интонационно верно произносить.			
31	Устный анализ тем сочинений. Сочинение на тему по выбору. Устный отзыв о сочинении.	1	Интерес к созданию собственных текстов; стремление к речевому совершенствованию; достаточный объем словарного запаса и грамматических средств для свободного выражения мыслей при создании текста сочинения в письменной форме.	Создавать письменный текст, соблюдая нормы его построения, свободно, правильно излагая свои мысли; соблюдать в процессе создания текста основные нормы русского литературного языка и правила правописания; оценивать чужую письменную речь; высказывать и обосновывать свою точку зрения.	Знать о теме сочинения (широкой и узкой); об основной мысли, стиле сочинения (разговорный, рассказ о памятном дне в школе, об уроке); о том, как составлять отзыв; распознавать широкую и узкую темы, основную мысль, стиль сочинения; писать сочинение на выбранную тему; составлять устный отзыв на сочинение товарища, используя памятку.	Создание текста	Анализ текста	
	Члены	1	Осознание	Извлекать	Знать, что	Беседа,	текущий	

32	предложения. Главные члены предложения. Подлежащее.		эстетической ценности русского языка; умение чувствовать выразительность речи.	фактуальную информацию из текстов, содержащих теоретические сведения.	составляет грамматическую основу предложения; знать второстепенные члены предложения; способы выражения подлежащего (существительным, местоимением, сочетанием слов); о смысловой и грамматической связи подлежащего и сказуемого; разграничивать грамматическую основу предложения и второстепенные члены; находить в грамматической основе подлежащее, выраженное существительным, местоимением, сочетанием слов.	работа с учебником, словарем, таблицами	контроль Определить какими членами предложения являются данные слова
33	Сказуемое	1	Интерес к пересказу исходного текста; стремление к речевому совершенствованию; достаточный объем словарного запаса и грамматических средств для пересказа исходного	Извлекать фактуальную информацию из текстов, содержащих теоретические сведения; воспроизводить прочитанный	Знать способы выражения сказуемого (глаголом, существительным, прилагательным); находить в грамматической основе сказуемое, выраженное глаголом,	Беседа, работа с учебником, анализ предложений	Конструкция предложений

			текста в письменной форме.	художественный текст в письменной форме; способность сохранять логичность, связность, соответствие теме при воспроизведении текста; соблюдать в процессе пересказа текста основные нормы русского литературного языка и правила правописания.	существительным, прилагательным; выбирать способ выражения сказуемого в зависимости от речевой ситуации; писать мини-сочинение (описание) по заданным ситуациям с помощью сказуемых; писать изложение по исходному тексту-повествованию.		
34	Тире между подлежащим и сказуемым.	1	Осознание ответственности за произнесенное; умение чувствовать выразительность речи.	Извлекать фактуальную информацию из текстов, содержащих теоретические сведения; пользоваться толковым словарем.	Знать условие употребления тире между главными членами предложения (сущ. в им.п.); знать о паузе между подлежащим и сказуемым в данной конструкции; находить предложение с данной конструкцией; правильно ставить знак препинания (тире) в соответствии с изученным правилом;	Беседа, работа с учебником, таблицами, анализ предложений	текущий контроль  работа по карточкам «Расставить знаки препинания»

					заменять указанные предложения предложениями изученной конструкции с опорой на схему; находить основную мысль текста.			
35	Нераспространенные и распространенные предложения. Второстепенные члены предложения.	1	Понимание русского языка как национально-культурной ценности русского народа (работа с текстом «Волшебный мир русской сказки»).	Извлекать фактуальную информацию из текстов, содержащих теоретические сведения; вычитывать информацию, представленную в схемах.	Знать определение нераспространенных и распространенных предложений; знать общее определение второстепенных членов предложения (поясняют главные или другие второстепенные члены); их названия; разграничивать нераспространенные и распространенные предложения; находить в предложении второстепенные члены; определять, какие из второстепенных членов поясняют главные, какие – второстепенные члены предложения; распространять предложение второстепенными членами; рассказывать о	Беседа, работа с учебником, синт. разбор предложений	текущий контроль  Синтаксический разбор предложений	

					предложения по плану.		
36	Дополнен ие.	1	Осознание ответственности за произнесенное; умение чувствовать выразительность речи.	Извлекать фактуальную информацию из текстов, содержащих теоретические сведения.	Знать определение понятия «дополнение», способы выражения дополнения; графическое обозначение дополнения как члена предложения; знать о возможности смещения подлежащего и дополнения, выраженного сущ. в вин. п. без предлога; находить дополнение в предложении; верно обозначать дополнение как член предложения; распространять предложение дополнениями; разграничивать подлежащее и дополнение, выраженное существительным в вин. п. без предлога.	Беседа, работа с учебником, разбор предложений по членам	текущий контроль теоретических знаний по теме
37	Определен ие.	1	Стремиться к совершенствованию собственной речи.	Извлекать фактуальную информацию из текстов, содержащих теоретические сведения; строить рассуждение,	Знать формулировку понятия «определение», способ выражения определения; графическое обозначение определения как члена предложения; роль определения в усилении	Беседа, работа с учебником, разбор предложений по членам	периодический контроль  Составле ние предложений



				обосновывать свою точку зрения.	выразительности художественного описания; находить определение в предложениях; верно обозначать определение как член предложения; распространять предложения определениями; использовать определения для более выразительной передачи содержания высказывания; относить текст к определенному стилю речи; озаглавливать текст.		
38	Обстоятельство.	1	Уважительное отношение к родному языку.	Извлекать фактуальную информацию из текстов, содержащих теоретические сведения; вычитывать информацию, представленную в схемах.	Знать определение понятия «обстоятельство»; знать способы выражения обстоятельства; уметь графически обозначать обстоятельство как член предложения; знать о зависимости обстоятельств от глаголов-сказуемых; о роли обстоятельств в более точной передаче содержания высказывания; находить	Беседа, работа с учебником, разбор предложений по членам	периодический контроль  Составление предложений

					<p>обстоятельства в предложениях; верно обозначать обстоятельство как член предложения; распространять предложения обстоятельствами; использовать обстоятельства для более точной передачи содержания высказывания; различать второстепенные члены предложения; уметь составлять предложения с включением всех второстепенных членов по указанным схемам; рассказывать о главных и второстепенных членах по плану.</p>		
39	Предложения с однородными членами.	1	Понимание русского языка как национально-культурной ценности русского народа.	Извлекать фактуальную информацию из текстов, содержащих теоретические сведения; вычитывать информацию, представленную в	Знать определение однородных членов предложения; знать об интонации перечисления в предложениях с однородными членами; знать, что однородные члены могут быть связаны только интонацией перечисления (без	Работа с учебником. Анализ предложений, беседа. Работа с таблицами, текстами, заданиями мультимедий	текущий контроль теоретических знаний по теме

				схемах; адекватно воспринимать на слух текст с определенным заданием.	союзов); находить однородные члены; составлять предложения с однородными сказуемыми.	ной презентации		
40	Знаки препинания в предложениях с однородными членами.	1	Стремиться к совершенствованию собственной речи.	Извлекать фактуальную информацию из текстов, содержащих теоретические сведения; вычитывать информацию, представленную в схемах.	Знать условия постановки запятой между однородными членами (перечислительная интонация, бессоюзная связь, союзы <i>а, но</i> ) и непостановки запятой (перечислительная интонация, одиночный союз <i>и</i> ); знать условия постановки двоеточия в предложениях с однородными членами при обобщающем слове; знать схемы предложений с однородными членами, с обобщающим словом при однородных членах; соблюдать правильную интонацию при чтении предложений с однородными членами; обосновывать постановку знаков препинания в предложениях с однородными членами; уметь составлять	Работа с учебником. Анализ предложений, беседа. Синтакс. разбор предл.	текущий контроль теоретических знаний по теме	

					предложения с однородными членами; составлять схемы предложений с однородными членами; находить и подбирать обобщающее слово для однородных членов; обосновывать постановку знаков препинания в предложениях с обобщающими словами перед однородными членами (двоеточие).			
41	Предложения с обращениями.	1	Осознание ответственности за произнесенное; умение чувствовать выразительность речи.	Извлекать фактуальную информацию из текстов, содержащих теоретические сведения; вычитывать информацию, представленную в схемах; адекватно использовать различные формы обращения в заданных речевых ситуациях; оценивать уместность формы	Знать определение обращения; знать опознавательный признак выделения обращения в устной речи – звательную интонацию; правило постановки знаков препинания в предложении с обращением; схемы предложений с обращением; знать о возможности смешения подлежащего и обращения; распознавать обращения с опорой на звательную интонацию; обосновывать постановку	Наблюдение, выразительно чтение, анализ предложения Работа с таблицами, заданиями мультимедийной презентации	текущий контроль	Составление предложений с обращениями по схемам

				обращения с учетом речевой ситуации; способность участвовать в речевом общении, соблюдая нормы речевого этикета.	знаков препинания в предложениях с обращением; составлять предложения с обращением с учетом речевой ситуации, по схемам; отличать обращение от подлежащего.		
42	Письмо.	1	Интерес к созданию собственных текстов; стремление к речевому совершенствованию; достаточный объем словарного запаса и грамматических средств для свободного выражения мыслей и чувств при создании текста письма, текста по рисунку.	Способность преобразовывать визуальную информацию в текстовую; способность адекватно выразить свое отношение к изображенному на рисунке; создавать письменный текст, соблюдая нормы его построения, свободно, правильно излагая свои мысли; соблюдать в процессе создания текста основные нормы русского литературного языка и правила	Знать о цели и назначении писем (деловые, дружеские, поздравительные, письма в газету); определять стили речи текстов писем; использовать обращения в письме; писать письмо товарищу; описывать изображенное на рисунке.	Анализ текста, структура письма. Работа с учебником	текущий контроль теоретических знаний по теме

				правописания; оценивать чужую письменную речь; высказывать и обосновывать свою точку зрения.				
43	Синтаксический разбор простого предложения.	1	Стремиться к совершенствованию собственной речи.	Способность определять последовательность действий, работать по плану, оценивать достигнутые результаты.	Знать порядок синтаксического разбора простого предложения; выполнять синтаксический разбор (устный и письменный) простого предложения; определять стиль речи, к которому относится устный разбор.	Анализ простого предложения, слово учителя, беседа, работа у доски	текущий контроль  Синтаксический разбор простого предложения	
44	Сочинение по картине (Ф.Решетников. «Мальчишки»)	1	Интерес к созданию собственных текстов; стремление к речевому совершенствованию; достаточный объем словарного запаса и грамматических средств для свободного выражения мыслей и чувств при создании текста сочинения в письменной форме.	Способность преобразовывать визуальную информацию в текстовую; способность адекватно выражать свое отношение к изображенному на картине; создавать письменный текст, соблюдая нормы его построения, свободно, правильно излагая	Усвоить понятие основной мысли высказывания; знать, что рассказ по картине – один из видов повествования; иметь представление о замысле художника; знать способы раскрытия основной мысли в сочинении по картине; уметь составлять рассказ-повествование на основе жанровой картины; раскрывать основную мысль текста.	Раскрытие основной мысли текста	Создание текста	

				свои мысли; соблюдать в процессе создания текста основные нормы русского литературного языка и правила правописания.				
45	Пунктуационный разбор простого предложения.	1	Стремиться к совершенствованию собственной речи.	Способность определять последовательность действий, работать по плану, оценивать достигнутые результаты.	Знать порядок пунктуационного разбора простого предложения; выполнять пунктуационный разбор (устный и письменный) простого предложения.	Анализ простого предложения, слово учителя, беседа, работа у доски	текущий контроль пунктуационный разбор простого предложения	
46	Простые и сложные предложения.	1	Интерес к созданию собственных текстов; стремление к речевому совершенствованию.	Извлекать фактуальную информацию из текстов, содержащих теоретические сведения; вычитывать информацию, представленную в схемах; адекватно понимать основную и дополнительную информацию; способность	Знать структурные различия простых и сложных предложений; знать о делении сложных предложений на 2 группы (союзные и бессоюзные); знать о функции запятой между простыми предложениями в составе сложного – знака разделения; правило постановки запятой в сложном предложении; схемы сложных предложений; знать о возможности смешения	Наблюдение, анализ предложения, работа с учебником, таблицами.	текущий контроль теоретических знаний по теме	

				<p>преобразовывать визуальную информацию в текстовую.</p>	<p>сложных предложений и простых предложений с однородными членами с союзами <i>а, и</i>; определять количество грамматических основ в предложении; определять средства связи в сложных предложениях; определять место постановки запятой между простыми предложениями в составе сложного; составлять предложения по указанным схемам; отличать сложные предложения от простых предложений с однородными членами с союзами <i>а, и</i>; составлять сложные предложения с союзами <i>и, а, но, что, когда, чтобы</i> и т.д.; писать рассказ по изображенному на рисунках.</p>			
47	Синтаксический разбор сложного предложения.	1	Интерес к чтению.	Способность определять последовательность действий, работать по плану, оценивать	Знать порядок синтаксического разбора сложного предложения; выполнять синтаксический разбор (устный и письменный)	Наблюдение, синт.разбор предложений, предложения,	текущий контроль  Синтаксический разбор сложного и	



				достигнутые результаты; высказывать и обосновывать свою точку зрения.	сложного предложения; определять основную мысль текста; выявлять языковые средства, помогающие автору текста изобразить отличительные особенности животного.	работа с учебником, таблицами.	простого предложения.
48	Контрольный диктант.	1	Способность к самооценке.	Способность осуществлять самоконтроль.	Правильно писать слова с изученными орфограммами; определять слово как часть речи; выполнять синтаксический разбор предложения.	Орфографический, пунктуационный, грамматический анализ текста	Итоговый контроль Запись под диктовку, выполнение грамматического задания
49	Прямая речь.	1	Осознание ответственности за произнесенное и написанное.	Извлекать фактуальную информацию из текстов, содержащих теоретические сведения; вычитывать информацию, представленную в схемах; участвовать в речевом общении, соблюдая нормы	Знать, что такое прямая речь и слова автора; знать об интонации при произнесении прямой речи после слов автора и перед ними; правило постановки знаков препинания в предложениях с прямой речью, стоящей после слов автора и перед ними; схемы предложений с прямой речью; разграничивать прямую	Работа с учебником, схемами, работа у доски, упражнения	текущий контроль осложненное списывание

				речевого этикета.	речь и слова автора; правильно произносить предложения с прямой речью, стоящей после слов автора и перед ними; правильно ставить знаки препинания в предложениях с прямой речью; составлять схемы предложений с прямой речью, структурно изменять предложения с прямой речью (менять позицию прямой речи по отношению к словам автора); употреблять слово <i>пожалуйста</i> в предложениях с прямой речью, выделяя его запятыми на письме.			
50	Диалог.	1	Осознание ответственности за произнесенную и написанную; интерес к созданию собственного текста-диалога, к ведению диалога.	Извлекать фактуальную информацию из текстов, содержащих теоретические сведения; способность участвовать в речевом общении, соблюдая нормы речевого этикета;	Знать, что такое диалог, реплика; знать правило постановки знаков препинания при диалоге, схемы диалога; распознавать диалог; отличать диалог от прямой речи; определять реплики в диалоге; правильно ставить знаки препинания при диалоге; составлять диалоги на	Работа с учебником, схемами, работа у доски, упражнения	текущий контроль составление диалога	

				<p>работать в группе, коммуникативно взаимодействовать с одноклассниками в процессе совместного выполнения задания;</p> <p>приходить к общему решению в совместной деятельности;</p> <p>создавать диалоги с учетом речевой ситуации.</p>	<p>заданную тему по указанной схеме; вести диалог с опорой на предложенные этикетные слова.</p>			
51	Повторени е.		Стремление к речевому совершенствованию	Обобщать изученный материал; вычитывать информацию, представленную в схемах.	Правильно отвечать на контрольные вопросы по теме «Синтаксис и пунктуация»; осуществлять пунктуационный разбор предложений; составлять предложения по схемам.	Анализ простого и сложного предложения, слово учителя, беседа, работа у доски, упражнения, работа в группах	текущий контроль  составлен ие диалога	
52	Сжатое изложение (по Е.Мурашовой)	1	Осознание ответственности за написанное; интерес к созданию сжатой	Воспроизводить прочитанный художественный текст в сжатом	Знать приемы сжатия текста; формулировать основную мысль текста;	Развити е письменной речи	Работа с текстом	

			формы исходного текста.	виде в письменной форме; способность сохранять логичность, связность, соответствие теме при воспроизведении текста в свернутой форме; соблюдать в процессе создания текста основные нормы русского литературного языка и правила правописания.	озаглавливать текст; отбирать в исходном тексте основное; производить исключение и обобщение; строить сжатый текст; писать сжатое изложение исходного текста.		
53	Диктант с грамматическим заданием.	1	Способность к самооценке.	Способность осуществлять самоконтроль.	Правильно писать слова с изученными орфограммами; определять слово как часть речи; выполнять разбор слова по составу (без выделения основы).	Орфографический, пунктуационный, грамматический анализ текста	Запись под диктовку, выполнение грамматического задания Итоговый контроль
Фонетика. Орфоэпия. Графика. Орфография. Культура речи. (12 ч.+3 ч.)							
54	Фонетика. Гласные звуки.	1	Интерес к изучению языка.	Извлекать фактуальную информацию из текстов,	Знать предмет изучения фонетики, группы и подгруппы звуков речи в русском языке,	Работа с учебником, таблицами, текстами,	текущий контроль теоретических знаний по теме

				содержащих теоретические сведения; извлекать информацию, представленную в схеме; преобразовывать информацию из текстовой формы в форму таблицы.	различия в образовании гласных и согласных звуков, элементы транскрипции; знать о смысловозначительной роли звуков; различать гласные и согласные звуки по способу образования; подбирать односложные слова с разными ударными гласными звуками, записывать их, используя элементы транскрипции.	заданиями мультимедийной презентации, лингвистическая игра	
55	Согласные звуки.	1	Интерес к изучению языка; стремление к совершенствованию собственной речи; интерес к созданию текста в письменной форме.	Извлекать фактуальную информацию из текстов, содержащих теоретические сведения; оценивать чужую речь; осуществлять самоконтроль за произношением отдельных слов и звуков и звуков в потоке речи.	Знать об образовании согласных звуков, перечень согласных звуков; о смысловозначительной роли согласных звуков.	Беседа, работа с учебником, работа у доски	текущий контроль теоретических знаний по тем
56	Изменения звуков в потоке речи.	1	Интерес к изучению языка; стремление к	Извлекать фактуальную информацию из	Знать сильные и слабые позиции гласных и согласных, связанные с	Беседа, опрос, работа с учебником,	текущий контроль теоретических

			совершенствованию собственной речи; интерес к созданию текста в письменной форме.	текстов, содержащих теоретические сведения; оценивать чужую речь; осуществлять самоконтроль за произношением отдельных слов и звуков и звуков в потоке речи.	изученными орфограммами; знать, что позиционные чередования гласных на письме не отражаются; знать правило произношения согласных на месте буквосочетаний <i>чн, чт</i> в словах типа <i>что, конечно, чтобы</i> ; анализировать правило проверки безударной гласной и проверяемых согласных в корне слова с точки зрения позиционного чередования; правильно произносить указанные слова; использовать скороговорки для овладения правильным произношением некоторых согласных звуков; определять основную мысль текста; составлять памятку о том, как нужно читать вслух.	работа у доски	знаний по теме
57	Согласные твердые и мягкие.	1	Стремление к совершенствованию собственной речи.	Извлекать фактуальную информацию из текстов, содержащих теоретические	Знать пары согласных по твердости – мягкости, а также непарные согласные; познакомиться с элементами	Беседа, опрос, работа с учебником, работа у доски	текущий контроль теоретических знаний по теме

				сведения.	транскрипции; различать согласные звуки по твердости – мягкости; называть пары согласных по твердости – мягкости, а также непарные согласные; различать в словах твердые и мягкие согласные; определять, какие буквы сигнализируют на письме о мягкости предшествующего согласного; правильно произносить указанные слова.		
58	Повествование. Обучающее изложение с элементами описания (К.Паустовский . «Шкатулка»)	1	Интерес к пересказу исходного текста в письменной форме; интерес к ведению диалога с автором текста.	Воспроизводить прочитанный художественный текст в письменной форме; способность сохранять логичность, связность, соответствие теме при воспроизведении исходного текста; соблюдать в процессе	Знать о повествовании как функционально-смысловом типе речи, о роли описания в художественном повествовании; знать структуру текста типа повествование, способы включения описания в повествование; определять ведущий тип речи; находить в повествовательном тексте фрагменты описания; доказывать	Анализ текста,	сочинение

				письменного пересказа текста основные нормы русского литературного языка и правила правописания.	принадлежность текста к определенному стилю речи; составлять план текста; пересказывать исходный текст в письменной форме.		
59	Согласные и звонкие и глухие.	1	Стремление к совершенствованию собственной речи.	Извлекать фактуальную информацию из текстов, содержащих теоретические сведения.	Знать об участии голоса и шума в образовании глухих и звонких согласных; знать пары согласных по глухости – звонкости, а также непарные согласные; знать о смысловозначительной роли согласных звуков; различать согласные по глухости – звонкости; называть пары согласных по глухости – звонкости, а также непарные согласные; распознавать в словах глухие и звонкие согласные.	Беседа, опрос, работа с учебником, работа у доски	текущий контроль теоретических знаний по теме
60	Графика. Алфавит.	1	Интерес к изучению языка.	Извлекать фактуальную информацию из текстов, содержащих теоретические сведения;	Знать предмет изучения графики; знать о различии между звуками и буквами; знать русский алфавит и его назначение; различать звуки и буквы; сопоставлять звуковой и	лингвистическая Работа с учебником, таблицами, текстами,	текущий контроль теоретических знаний по теме



				осознавать значение письма в жизни человека и общества; работать с орфографическим словарем.	буквенный состав слова; правильно произносить названия букв; воспроизводить алфавит наизусть; располагать слова в алфавитном порядке; правильно читать указанные аббревиатуры; находить и исправлять ошибки, связанные со смешением звуков и букв.	заданиями	
61	Описание предмета. Сочинение-описание.	1	Интерес к созданию собственных текстов; стремление к речевому совершенствованию; достаточный объем словарного запаса и грамматических средств для свободного выражения мыслей и чувств при создании текста сочинения в письменной форме.	Способность создавать письменный текст, соблюдая нормы его построения, свободно, правильно излагая свои мысли; соблюдать в процессе создания текста основные нормы русского литературного языка и правила правописания; способность оценивать и редактировать чужие тексты в письменной	Знать об описании как о функционально-смысловом типе речи; знать структуру текста типа описание, об особенностях описания в разных стилях речи; различать описание предмета в разных стилях речи; редактировать текст (сочинение-описание) ученика; писать сочинение-описание предмета.	Анализ текста, коллективное сочинение	сочинение

				форме.			
62	Обозначение мягкости согласных с помощью мягкого знака.	1	Стремление к совершенствованию собственной речи.	Извлекать фактуальную информацию из текстов, содержащих теоретические сведения; пользоваться орфографическим словарем.	Знать о роли Ь для обозначения мягкости согласных; знать правила употребления и неупотребления Ь для обозначения мягкости согласных; находить в словах мягкий согласный; употреблять Ь для обозначения мягкости согласных и графически обозначать условия его выбора; разграничивать слова с Ь для обозначения мягкости согласного, с Ь в неопределенной форме глагола, с разделительным Ь.	Беседа, опрос, работа с учебником, работа у доски	
63	Двойная роль букв е, ё, ю, я.	1	Интерес к изучению языка.	Извлекать фактуальную информацию из текстов, содержащих теоретические сведения.	Знать о звуковом значении букв е, ё, ю, я в разных фонетических позициях; различать звуковое значение букв е, ё, ю, я в разных фонетических позициях; объяснять, почему в русском языке 6 гласных звуков и 10 букв, их обозначающих; правильно оформлять диалог на письме.	Беседа, опрос, работа с учебником, работа у доски	

64	Орфоэпия.	1	Интерес к изучению языка; способность к самооценке на основе наблюдения за собственной речью.	Извлекать фактуальную информацию из текстов, содержащих теоретические сведения; соблюдать в практике речевого общения основные орфоэпические нормы; оценивать чужую речь с точки зрения соблюдения произносительных форм.	Знать предмет изучения орфоэпии; иметь представление о важнейших произносительных нормах и их отражении в специальных словарях; правильно произносить указанные слова; находить и исправлять произносительные и орфографические ошибки, объяснять причины их возникновения.	Беседа, опрос, работа с учебником, работа у доски	текущий контроль теоретических знаний по теме
65	Фонетический разбор слова.	1	Интерес к изучению языка; способность к самооценке на основе наблюдения за собственной речью.	Способность определять последовательность действий, работать по плану.	Знать порядок фонетического разбора слова; выполнять фонетический разбор слова (устный и письменный).	Работа с учебником. У доски, беседа	текущий контроль теоретических знаний по теме
66	Повторение.	1	Стремление к речевому совершенствованию	Обобщать изученный материал; вычитывать информацию, представленную в схемах.	Правильно отвечать на контрольные вопросы по разделу «Фонетика. Орфоэпия. Графика. Культура речи»; правильно называть буквы в словах и указывать звуки, которые они обозначают; моделировать	Слово учителя, опрос, наблюдение, работа с учебником, карточками, работа в группах	итоговый контроль стр. 131 ответ на вопросы

					диалог; находить и исправлять ошибки; правильно писать слова, трудные по написанию и произношению.		
67	Описание предметов, изображенных на картине (Ф.Толстой. «Цветы, фрукты, птица»)	1	Интерес к созданию собственных текстов; стремление к речевому совершенствованию; достаточный объем словарного запаса и грамматических средств для свободного выражения мыслей и чувств при создании текста сочинения в письменной форме.	Способность преобразовывать визуальную информацию в текстовую; способность адекватно выразить свое отношение к изображаемому на картине; создавать устный текст, соблюдая нормы его построения.	Познакомиться с натюрмортом; знать понятие композиции; устно описывать изображенное на картине, раскрывая замысел художника.	Описание предмета	Сочинение
68	Диктант и проверочная работа.	1	Способность к самооценке.	Способность осуществлять самоконтроль.	Правильно писать слова с изученными орфограммами; определять слово как часть речи; выполнять разбор слова по составу (без выделения основы).	Орфографический, пунктуационный, грамматический анализ текста	Итоговый контроль Запись под диктовку, выполнение грамматического задания
Лексика. Культура речи. (6 ч.+2 ч.)							
69	Слово и его лексическое	1	Осознание лексического богатства	Извлекать фактуальную	Знать предмет изучения лексикологии;	Беседа,	текущий

	значение		русского языка, гордость за язык; стремление к речевому самосовершенствованию.	информацию из текстов, содержащих теоретические сведения; осознавать роль слова для выражения мыслей, эмоций; пользоваться толковым словарем (находить словарные статьи, извлекать из них нужную информацию).	знать функцию слова в языке, содержание понятий «словарный состав», «лексическое значение слова», «толковый словарь», «словарная статья»; знать основные способы толкования лексического значения слова; знать понятие «грамматическое значение слова»; уметь толковать лексическое значение слова, используя различные способы; разграничивать лексическое и грамматическое значения слова.	работа с учебником, словарем, карточками, таблицами, текстами, заданиями мультимедийной презентации, лингвистическая игра	контроль теоретических знаний по теме
70	Однозначные и многозначные слова	1	Осознание лексического богатства русского языка, гордость за язык; стремление к речевому самосовершенствованию; интерес к созданию собственных текстов; достаточный объем словарного запаса и грамматических средств для свободного выражения мыслей и	Извлекать фактуальную информацию из текстов, содержащих теоретические сведения; осознавать роль слова для выражения мыслей, эмоций; пользоваться толковым	Знать содержание понятий «однозначные слова» и «многозначные слова», способы отражения в словарной статье толкового словаря разных значений многозначного слова; знать об общем сходстве между разными значениями многозначного слова; распознавать однозначные	Беседа, работа с учебником, словарем, карточками	текущий контроль теоретических знаний по теме

			чувств при создании текста сочинения в письменной форме.	словарем (находить словарные статьи, извлекать из них нужную информацию); способность создавать письменный текст, соблюдая нормы его построения, свободно, правильно излагая свои мысли.	и многозначные слова; находить в словаре толкование искомого лексического значения многозначного слова; находить многозначные слова с указанным общим лексическим значением; определять общий элемент между лексическими значениями многозначного слова; писать сочинение-рассуждение на заданную тему.		
71	Прямое и переносное значение слов	1	Осознание лексического богатства русского языка, гордость за язык; стремление к речевому самосовершенствованию.	Извлекать фактуальную информацию из текстов, содержащих теоретические сведения; пользоваться толковым словарем (находить словарные статьи, извлекать из них нужную информацию).	Знать о прямом и переносном значении слов, об отражении в толковом словаре переносного значения слова, о роли слов с переносным значением в художественных произведениях; находить слова с переносным значением в тексте; определять прямое и переносное лексическое значение слова; употреблять в своей речи слова с переносным значением.	Беседа, работа с учебником, словарем, карточками	текущий контроль теоретических знаний по теме

72	Омонимы	1	Осознание лексического богатства русского языка, гордость за язык; стремление к речевому самосовершенствованию.	Извлекать фактуальную информацию из текстов, содержащих теоретические сведения; пользоваться толковым словарем (находить словарные статьи, извлекать из них нужную информацию).	Знать содержание понятия «омонимы»; знать о различии между омонимами и многозначными словами, об отражении омонимов в толковом словаре; находить омонимы; отличать омонимы от многозначных слов; находить омонимы в толковом словаре; отличать способы обозначения омонимов и многозначных слов в толковом словаре.	Беседа, работа с учебником, словарем, таблицами, текстами, заданиями мультимедийной презентации, лингвистическая игра	текущий контроль теоретических знаний по теме
73	Синонимы	1	Осознание лексического богатства русского языка, гордость за язык; стремление к речевому самосовершенствованию.	Извлекать фактуальную информацию из текстов, содержащих теоретические сведения; сопоставлять и сравнивать речевые высказывания с точки зрения их содержания, стилистических особенностей и использования	Знать содержание понятие «синонимы», смысловые и стилистические различия синонимов; знать о связи синонимов и многозначных слов, о функции синонимов в речи (выразительность, средство связи предложений в речи, средство преодоления неоправданного повторения слов), о словаре синонимов; определять общее	Беседа, работа с учебником, словарем, таблицами, текстами, заданиями мультимедийной презентации, лингвистическая игра	текущий контроль работа с толковым словарем

				языковых средств.	лексическое значение синонимов; подбирать синонимы к данным словам; определять смысловые и стилистические различия слов-синонимов; определять цель использования синонимов в тексте; употреблять нужный синоним в зависимости от разных целей; преодолевать неоправданное повторение одного и того же слова с помощью синонимов.		
74	Сочинение по картине (И.Гребарь. «Февральская лазурь»)	1	Интерес к созданию собственных текстов; стремление к речевому совершенствованию; достаточный объем словарного запаса и грамматических средств для свободного выражения мыслей и чувств при создании текста в письменной форме.	Способность преобразовывать визуальную информацию в текстовую; способность адекватно выражать свое отношение к изображенному на картине; создавать письменный текст, соблюдая его построения; соблюдать в	Описывать изображенные на картине предметы, используя синонимы; предупреждать повторы слов .	Описание картины	Сочинение



				процессе создания текста основные нормы русского литературного языка и правила правописания.			
75	Антонимы	1	Осознание лексического богатства русского языка, гордость за язык; стремление к речевому самосовершенствованию.	Извлекать фактуальную информацию из текстов, содержащих теоретические сведения.	Знать содержание понятия «антонимы»; знать о словаре антонимов, о роли использования антонимов в речи; находить антонимы в предложениях; подбирать антонимы к указанным словам; использовать антонимы при описании изображенного на рисунке.	Беседа, работа с учебником, словарем, таблицами, текстами, заданиями мультимедийной презентации, лингвистическая игра	текущий контроль работа с толковым словарем
76	Повторение	1	Интерес к созданию собственных текстов.	Уметь вести самостоятельный поиск информации; способность определять цель своей деятельности, действовать по плану, оценивать достигнутые результаты.	Правильно отвечать на контрольные вопросы по разделу «Лексика. Культура речи»; правильно писать слова с непроверяемыми написаниями, изученными в разделе; составлять сообщение о любом слове по плану.	Беседа, работа с учебником, словарем, таблицами, текстами, заданиями мультимедийной презентации, лингвистическая игра	итоговый контроль

						ая игра, работа в группах	
77	Подробно е изложение (К.Паустовский . «Первый снег»)	1	Интерес к пересказу исходного текста в письменной форме; интерес к ведению диалога с автором текста.	Воспринимат ь прочитанный художественный текст в письменной форме; способность сохранять логичность, связность, соответствие теме при воспроизведении исходного текста; соблюдать в процессе письменного пересказа текста основные нормы русского литературного языка и правила правописания.	Знать о роли деталей в художественном описании предмета; уметь составлять план исходного текста; сохранять в подробном пересказе художественного текста его типологическую структуру; определять значение деталей в художественном описании предмета; создавать текст на основе исходного.	Работа с текстом	Составле ние плана
Морфемика. Орфография. Культура речи. (18 ч.+4 ч.)							
78	Морфема – наименьшая значимая часть слова.	1	Интерес к пересказу исходного текста в устной форме; стремление к речевому	Извлекать фактуальную информацию из текстов,	Знать содержание понятия «морфема», предмет изучения морфемики; знать об	Работа с учебником, таблицами, текстами,	периоди ческий контроль – словарный

	Изменение и образование слов.		совершенствованию.	содержащих теоретические сведения; воспроизводить исходный текст в устной форме, соблюдая нормы его построения; соблюдать в процессе пересказа текста основные нормы литературного языка.	отличии однокоренных слов от форм одного и того же слова; выделять в слове морфемы; понимать, что морфемы – значимые части слова; отличать однокоренные слова от форм одного и того же слова; определять форму указанных слов; озаглавливать текст; устно пересказывать исходный текст.	заданиями мультимедийной презентации, лингвистическая игра	диктант текущий контроль теоретических знаний по теме
79	Окончание е	1	Осознание лексического богатства русского языка, гордость за язык.	Извлекать фактуальную информацию из текстов, содержащих теоретические сведения.	Знать определение окончания слова, грамматическое значение окончаний разных частей речи; знать о нулевом окончании и его грамматическом значении, о способе обозначения нулевого окончания; выделять в слове окончание; понимать грамматическое значение окончаний существительных, прилагательных, глаголов; понимать грамматическое значение нулевого окончания	Работа с учебником, беседа, упражнения, словообразовательный разбор, работа в группах.	текущий контроль теоретических знаний текущий контроль теоретических знаний по теме

					существительных; соотносить окончание с его грамматическим значением.		
80	Основа слова	1	Осознание лексического богатства русского языка, гордость за язык.	Извлекать фактуальную информацию из текстов, содержащих теоретические сведения.	Знать определение основы слова; знать, что в основе слова заключено его лексическое значение; выделять основу в изменяемых и неизменяемых словах; озаглавливать текст, определять стиль речи.	Работа с учебником, беседа, упражнения, словообразоват ельный разбор, работа в группах.	текущи й контроль теоретически х знаний по теме
81	Сочинени е по личным впечатлениям в форме письма	1	Интерес к созданию собственных текстов; стремление к речевому совершенствованию; достаточный объем словарного запаса и грамматических средств для свободного выражения мыслей и чувств при создании текста сочинения в форме письма.	Способность адекватно выражать свое отношение к фактам и явлениям окружающей действительности; владеть повествованием как одним из видов монолога; способность создавать письменный текст, соблюдая нормы его построения; соблюдать в процессе создания текста основные	Знать о стилях речи, об обязательных элементах композиции письма; составлять собственный текст по личным впечатлениям в форме письма.	Создание текста	Сочине ние

				нормы русского литературного языка и правила правописания.			
82	Корень слова	1	Интерес к созданию собственных текстов; стремление к речевому совершенствованию.	Извлекать фактуальную информацию из текстов, содержащих теоретические сведения; находить и исправлять чужие ошибки.	Знать определение корня слова; знать, что в корне заключено общее лексическое значение всех однокоренных слов, что однокоренные слова могут быть словами и одной части речи, и разных частей речи; правильно выделять корень и подбирать однокоренные слова, относящиеся к разным частям речи; разграничивать в словах совпадающие по звучанию, но различные по лексическому значению корни; находить и исправлять ошибки в подборе однокоренных слов; писать мини-сочинение по плану.	Работа с учебником, беседа, упражнения, словообразовательный разбор, работа в группах.	текущий контроль теоретических знаний по теме
83	Рассуждение. Сочинение-рассуждение	1	Интерес к созданию собственных текстов; стремление к речевому совершенствованию;	Способность создавать письменный текст, соблюдая нормы его построения,	Знать о рассуждении как о функционально-смысловом типе речи, знать структуру рассуждения,	Создание текста	Сочинение

			достаточный объем словарного запаса и грамматических средств для свободного выражения мыслей и чувств при создании текста сочинения в письменной форме.	свободно, правильно о излагая свои мысли; соблюдать в процессе создания текста основные нормы русского литературного языка и правила правописания.	возможности включения элементов рассуждения в другие типы речи (описание, повествование); находить структурные элементы рассуждения (тезис, доказательство) в повествовательном тексте; использовать структуру рассуждения при создании текста в устной форме; писать текст сочинения-рассуждения на одну из тем по выбору.		
84	Суффикс	1	Осознание лексического богатства русского языка, гордость за язык.	Извлекать фактуальную информацию из текстов, содержащих теоретические сведения.	Знать определение суффикса, смысловое значение суффикса; правильно выделять суффикс в слове; подбирать слова с указанными суффиксами; определять значения, выражаемые суффиксами; группировать слова по значению суффиксов.	Работа с учебником, беседа, упражнения, словообразовательный разбор, работа в группах.	текущий контроль теоретических знаний по теме
85	Приставка	1	Осознание лексического богатства русского языка, гордость за язык.	Извлекать фактуальную информацию из текстов, содержащих теоретические	Знать определение приставки, смысловое значение приставки; правильно выделять приставку в слове; подбирать слова с	Работа с учебником, беседа, упражнения, словообразовательный разбор,	текущий контроль теоретических знаний по теме

				сведения.	указанными приставками; определять значения, выражаемые приставками; определять состав слова.	работа в группах.	
86	Выборочное изложение с изменением лица	1	Интерес к пересказу исходного текста в письменной форме; интерес к ведению диалога с автором текста.	Воспринимать одну из подтем прочитанного художественного текста в письменной форме; способность сохранять логичность, связность, соответствие заданной теме при изложении выбранных материалов исходного текста с изменением формы лица; соблюдать в процессе письменного пересказа текста основные нормы русского литературного языка и правила правописания.	Знать характеристики выборочного изложения; (воспроизведение одной из подтем, находящейся в разных частях исходного текста); выделять по опорным словам в частях исходного текста подтему; излагать одну из подтем исходного текста с изменением формы лица рассказчика.	Создание сжатого текста	Изложение

87	Чередование звуков. Беглые гласные.	1	Уважительное отношение к русскому языку, гордость за родной язык, интерес к созданию текстов.	Извлекать фактуальную информацию из текстов, содержащих теоретические сведения; работать в группе, коммуникативно взаимодействуя с одноклассниками в процессе выполнения одного задания.	Знать о видах чередований гласных и согласных звуков в корнях слов, об отражении некоторых чередований на письме; знать перечень чередующихся звуков; знать о чередовании гласных <i>о</i> и <i>е</i> нулем звука в одной и той же морфеме; распознавать чередование гласных и согласных звуков в корне при образовании и изменении слов; распознавать слова с беглыми гласными <i>о</i> и <i>е</i> в разных морфемах; подбирать слова с чередующимися согласными и гласными по образцу; подбирать слова с беглыми гласными к данным по образцу; составлять продолжение текста в письменной форме.	Работа с учебником, беседа, упражнения	текущий контроль теоретических знаний по теме
88	Варианты морфем	1	Уважительное отношение к русскому языку, гордость за родной язык, интерес к	Извлекать фактуальную информацию из текстов,	Знать содержание понятия «варианты морфем»; различать варианты морфем	Работа с учебником, беседа, упражнения	текущий контроль теоретических знаний по



			созданию текстов.	содержащих теоретические сведения.	(корней, приставок, суффиксов); определять в вариантных морфемах чередующиеся гласные и согласные; подбирать слова с вариантами морфем к указанным словам		теме
89	Морфемный разбор слова	1	Интерес к изучению языка; способность к самооценке на основе наблюдения за собственной речью.	Способность определять последовательность действий, работать по плану.	Знать порядок морфемного разбора слова; выполнять морфемный разбор слова (устный и письменный).	Работа с учебником, беседа, упражнения	текущий контроль теоретических знаний по теме
90	Правописание гласных и согласных в приставках	1	Уважительное отношение к русскому языку, гордость за родной язык.	Соблюдать в практике письменного общения изученное орфографическое правило; извлекать фактуальную информацию из текстов, содержащих теоретические сведения.	Знать правило правописания гласных и согласных в приставках, кроме приставок <i>пре-</i> и <i>при-</i> и приставок на <i>з-</i> ( <i>с-</i> ); способ проверки гласных и согласных в приставках по сильной позиции; правильно писать слова с изученной орфограммой; графически обозначать условия выбора правильных написаний; пользоваться способом проверки гласных и согласных в приставках; подбирать к указанным словам однокоренные с	Работа с учебником, беседа, упражнения	текущий контроль теоретических знаний по текущий контроль теоретических знаний по теме

					беглым гласным в приставках.		
91	Буквы <i>з,с</i> на конце приставок.	1	Уважительное отношение к русскому языку, гордость за родной язык.	Соблюдать в практике письменного общения изученное орфографическое правило; извлекать фактуальную информацию из текстов, содержащих теоретические сведения; строить рассуждение, обосновывать свою точку зрения.	Знать правило написания букв <i>з,с</i> на конце приставок; знать о единообразном написании приставки <i>с-</i> ; знать словарные слова, представленные в теме; правильно писать слова с изученной орфограммой; графически обозначать условия выбора правильных написаний; правильно писать слова с непроверяемыми написаниями.	Работа с учебником, беседа, упражнения	
92	Буквы <i>а-о</i> в корне <i>-лаг-лож</i>	1	Интерес к созданию собственных текстов; стремление к речевому совершенствованию.	Соблюдать в практике письменного общения изученное орфографическое правило; извлекать фактуальную информацию из текстов, содержащих теоретические сведения; способность	Знать правило написания букв <i>а-о</i> в корне <i>-лаг-лож</i> ; знать о том, что нельзя пользоваться проверочным словом при написании слов с чередованием гласных в корне; правильно писать слова с изученной орфограммой; графически обозначать условия выбора правильных написаний; составлять	Работа с учебником, карточками, таблицами, текстами, заданиями мультимедийной презентации, работа в группах, упражнения	текущий контроль теоретических знаний по теме

				адекватно выражать свое отношение к изображенному на рисунке; создавать устный текст, соблюдая нормы его построения.	текст по рисунку в устной форме.		
93	Буквы <i>а-о</i> в корне <i>-раст-рос-</i>	1	Интерес к созданию собственных текстов; стремление к речевому совершенствованию.	Соблюдать в практике письменного общения изученное орфографическое правило; извлекать фактуальную информацию из текстов, содержащих теоретические сведения; способность создавать письменный текст, соблюдая нормы его построения, правильно излагая свои мысли.	Знать правило написания букв <i>а-о</i> в корне <i>-раст-рос-</i> ; знать слова-исключения; знать о том, что нельзя пользоваться проверочным словом при написании слов с чередованием гласных в корне; правильно писать слова с изученной орфограммой; графически обозначать условия выбора правильных написаний; составлять текст по опорным предложениям.	Работа с учебником, карточками, таблицами, текстами, заданиями мультимедийной презентации, работа в группах, упражнения	текущий контроль теоретических знаний по теме
94	Буквы <i>ё-о</i> после шипящих в корне	1	Уважительное отношение к русскому языку, гордость за родной язык.	Соблюдать в практике письменного общения	Знать правило написания букв <i>ё-о</i> после шипящих в корне; знать слова-исключения;	Работа с учебником, карточками,	текущий контроль теоретически

				изученное орфографическое правило; извлекать фактуальную информацию из текстов, содержащих теоретические сведения; уметь вести самостоятельный поиск информации; пользоваться орфографическим словарем.	написание слов с непроверяемыми безударными гласными после шипящих в безударном положении; подбирать слова с изученными видами орфограмм для диктанта.	таблицами, текстами, заданиями мультимедийной презентации, работа в группах, упражнения	х знаний по теме
95	Буквы <i>и-ы</i> после <i>ц</i>	1	Интерес к созданию собственных текстов; стремление к речевому совершенствованию.	Соблюдать в практике письменного общения изученное орфографическое правило; извлекать фактуальную информацию из текстов, содержащих теоретические сведения; вычитывать информацию, представленную в	Знать правило написания букв <i>и-ы</i> после <i>ц</i> в корнях, в словах на – <i>ция</i> , в окончаниях, в суффиксах; знать слова-исключения; правильно писать слова с изученной орфограммой; графически обозначать условия выбора правильных написаний; различать написания буквы <i>е</i> в корне, проверяемой ударением, и букв <i>и-ы</i> после <i>ц</i> в разных частях слова; озаглавливать	Работа с учебником, карточками, таблицами, текстами, заданиями мультимедийной презентации, работа в группах, упражнения	текущий контроль теоретических знаний по теме

				форме таблицы.	текст.		
96	Повторение	1	Интерес к созданию собственных текстов.	Вычитывать информацию, представленную в форме таблицы, способность строить рассуждение; обосновывать свою точку зрения.	Правильно отвечать на контрольные вопросы по разделу; анализировать изученный материал, представленный в таблице; озаглавливать текст, определять основную мысль текста; определять стиль речи.	Работа с учебником, карточками, таблицами, текстами, заданиями мультимедийной презентации, работа в группах, упражнения	итоговый контроль, стр. 183 контр. вопросы.
97	Контрольный диктант	1	Способность к самооценке.	Способность осуществлять самоконтроль	Правильно писать слова с изученными орфограммами.	Орфографический, пунктуационный, грамматический анализ текста	Итоговый контроль
98	Работа над орфографическими и пунктуационными ошибками, допущенными в диктанте.	1	Способность к самооценке	Способность осуществлять самоконтроль	Уметь применять правила к словам с изученными орфограммами во время работы над ошибками.	Орфографический, пунктуационный, грамматический анализ текста	периодический контроль словарный диктант
99	Сочинение по картине (П.Кончаловский. «Сирень в корзине»)(упр.4 70)	1	Интерес к созданию собственных текстов; стремление к речевому совершенствованию; достаточный объем словарного запаса и	Способность преобразовывать визуальную информацию в текстовую; способность адекватно	Знать о роли деталей в художественном описании, содержание понятия «натюрморт»; описывать малопредметные натюрморты; создавать	работа с учебником, картиной, словесное рисование	текущий контроль навыков связной речи

			грамматических средств для свободного выражения мыслей и чувств при создании текста сочинения в устной или письменной форме.	выражать свое отношение к изображенному на картине; создавать устный или письменный текст, соблюдая нормы его построения; соблюдать в процессе создания текста основные нормы русского литературного языка и правила правописания.	текст-описание.		
Морфология. Орфография. Культура речи. Имя существительное. (17 ч+4 ч)							
100	Имя существительное как часть речи	1	Осознание ответственности за произнесенное.	Извлекать фактуальную информацию из текстов, содержащих теоретические сведения; пользоваться толковым словарем; способность строить рассуждение.	Знать, что обозначает существительное, что «предмет» в грамматике понимается обобщенно, что признак и действие могут выражаться через значение предметности; знать морфологические признаки существительных (род, число, падеж), о синтаксической роли существительных; доказывать	Работа с учебником, беседа, упражнения, работа у доски	текущий контроль теоретических знаний по теме

					принадлежность слова к имени существительному в форме рассуждения; отличать существительные, образованные от прилагательных и глаголов, от прилагательных и глаголов; определять морфологические признаки существительных, устанавливать их синтаксическую роль в предложении; составлять предложения по картине с использованием существительных.		
101	Доказательства в рассуждении	1	Интерес к созданию собственных текстов; стремление к речевому совершенствованию.	Адекватно понимать информацию письменного сообщения (темы текста, основной мысли и т.д.) способность создавать письменный текст, соблюдая нормы его	Знать структуру рассуждения, иметь представление о роли доказательства в рассуждении.	Работа с учебником, текстами рассуждениями, коллективное сочинение - рассуждение	текущий контроль навыков развития связной речи

				построения.			
102	Сочинение-рассуждение	1	Интерес к созданию собственных текстов; стремление к речевому совершенствованию; достаточный объем словарного запаса и грамматических средств для свободного выражения мыслей и чувств при создании текста сочинения в письменной форме.	Адекватно понимать информацию письменного сообщения (темы текста, основной мысли и т.д.); анализировать текст сочинения с точки зрения наличия в нем структурных элементов данного типа речи; способность создавать письменный текст, соблюдая нормы его построения, свободно, правильно излагая свои мысли; соблюдать в процессе создания текста основные нормы русского литературного	Знать структуру рассуждения, иметь представление о роли доказательства в рассуждении; анализировать текст-рассуждение с точки зрения его структуры (находить основной тезис, аргументы, выводы); создавать текст сочинения-рассуждения на тему по выбору.	Работа с учебником, текстами рассуждениями	контроль навыков развития связной речи



				языка и правила правописания.			
103	Имена существительные одушевленные и неодушевленные	1	Интерес к созданию собственных текстов; стремление к речевому совершенствованию.	Извлекать фактуальную информацию из текстов, содержащих теоретические сведения; способность адекватно выражать свое отношение к изображенному на рисунке.	Знать основные различия между одушевленными и неодушевленными существительными; распознавать одушевленные и неодушевленные существительные; составлять словосочетания и предложения с использованием одушевленных и неодушевленных существительных.	Работа с учебником, беседа, упражнения, работа у доски	текущий контроль теоретических знаний по теме
104	Имена существительные и нарицательные. Большая буква в именах собственных.	1	Понимание русского языка как одной из национально-культурных ценностей русского народа; гордость за героическое прошлое русского народа и за его язык.	Извлекать фактуальную информацию из текстов, содержащих теоретические сведения, и текстов упражнений; владеть диалогом; владеть речевым этикетом в заданной	Знать основания деления существительных на собственные и нарицательные, правило употребления большой буквы в именах собственных, правильно писать собственные имена, заглавия книг, газет и т.п.; графически обозначать условия выбора верных написаний; разграничивать	Работа с учебником, беседа, упражнения, работа у доски	текущий контроль теоретических знаний по теме

				ситуации.	омонимичные формы имен собственных и нарицательных; озаглавливать текст.		
105	Род имен существительных	1	Понимание русского языка как одной из национально-культурных ценностей русского народа; гордость за героическое прошлое русского народа и за его язык.	Извлекать фактуальную информацию из текстов, содержащих теоретические сведения; вычитывать и дополнять информацию, представленную в таблице.	Знать о грамматической категории рода существительных, о возможном нарушении норм русского литературного языка при определении рода существительных; согласовывать глаголы в прошедшем времени с существительными; находить и исправлять нарушения норм литературного языка, связанные с родом существительных.	Работа с учебником, беседа, упражнения, работа у доски	текущий контроль теоретических знаний по теме
106	Имена существительные, которые имеют форму только множественного числа	1	Интерес к созданию собственных текстов; стремление к речевому совершенствованию.	Извлекать фактуальную информацию из текстов, содержащих теоретические сведения; адекватно понимать информацию письменного	Знать о грамматической категории числа и реальном количестве предметов; знать о лексических группах существительных, имеющих форму только множественного числа; распознавать существительные,	Работа с учебником, беседа, упражнения, работа у доски	текущий контроль теоретических знаний по теме

				сообщения (темы текста, основной мысли и т.д.); пересказывать часть текста, выделенную в ходе изучающего чтения.	имеющие форму только множественного числа, соотносить их с определенной лексической группой; правильно произносить имена существительные, имеющие форму только множественного числа; озаглавливать текст; пересказывать текст.		
107	Сжатое изложение (Е.Пермяк. «Перо и чернильница»)	1	Осознание ответственности за написанное; интерес к созданию сжатой формы исходного текста.	Воспроизводить прочитанный художественный текст в сжатом виде в письменной форме; способность сохранять логичность, связность, соответствие теме при воспроизведении текста в свернутой форме; соблюдать в процессе воспроизведения текста основные	Знать структуру рассуждения, повествования; находить ключевые слова в каждой части текста; уметь включать элементы рассуждения в повествование; сжато излагать главную мысль каждой части исходного текста.	Работа с текстом	Создание текста

				нормы русского литературного языка и правила правописания.			
108	Имена существительные, которые имеют форму только единственного числа	1	Уважительное отношение к русскому языку, гордость за родной язык.	Извлекать фактуальную информацию из текстов, содержащих теоретические сведения; перерабатывать информацию из текстовой формы в форму таблицы.	Знать о лексических группах существительных, которые имеют форму только единственного числа; распознавать существительные, имеющие форму только единственного числа; разграничивать существительные, которые имеют форму только множественного или только единственного числа.	Работа с учебником, беседа, упражнения, работа у доски	текущий контроль теоретических знаний по теме
109	Три склонения имен существительных.	1	Уважительное отношение к русскому языку, гордость за родной язык.	Извлекать фактуальную информацию из текстов, содержащих теоретические сведения; перерабатывать информацию из текстовой формы в форму таблицы.	Знать о склонении имен существительных, об основании деления существительных на три типа склонения; знать о начальной форме существительного; уметь находить начальную форму и определять склонение существительных; склонять указанные существительные.	Работа с учебником, беседа, упражнения, работа у доски	текущий контроль теоретических знаний по

110	Падеж имен существительн ых	1	Уважительное отношение к русскому языку, гордость за родной язык.	Извлекать фактуальную информацию из текстов, содержащих теоретические сведения.	Знать названия падежей, их значение, порядок их следования, падежные вопросы; порядок рассуждения для правильного определения падежа существительного; знать смысловые вопросы; знать о соотношении предлогов <i>в, из, на, с</i> ; правильно определять падеж существительного; уметь находить и исправлять ошибки в определении падежей существительных; уметь верно употреблять предлоги с указанными падежами; уметь ставить смысловые вопросы к указанным существительным; соотносить их с синтаксической ролью существительных в предложении.	Работа с учебником, беседа, упражнения, работа у доски	текущий контроль теоретически х знаний по теме
111	Правопис ание гласных в падежных окончаниях существительн ых	1	Интерес к созданию собственных текстов; стремление к речевому совершенствованию	Извлекать фактуальную информацию из текстов, содержащих теоретические	Знать правило правописания гласных <i>е, и</i> в падежных окончаниях существительных в ед. ч. (в том числе у существительных на <i>-ия, -</i>	Работа с учебником, беседа, упражнения, работа у доски,	текущий контроль теоретически х знаний по теме

	единственном числе.			<p>сведения; соблюдать в практике письменного общения изученное орфографическое правило; адекватно понимать информацию письменного сообщения (темы текста, основной мысли и т.д.); пересказывать часть текста, выделенную в ходе изучающего чтения, а также исходный текст целиком; адекватно воспринимать на слух информационные тексты СМИ; воспроизводить содержание прослушанного текста в письменной</p>	<p><i>ие, -ий</i>); знать порядок рассуждения для применения правила; распознавать существительные с изучаемой орфограммой; правильно писать гласные <i>е, и</i> в безударных падежных окончаниях сущ. В ед. ч. (в том числе у существительных на – <i>ия, -ие, -ий</i>); графически обозначать условия выбора правильных написаний; употреблять существительные с изучаемой орфограммой в речи; определять стиль речи, главную мысль текста, пересказывать текст.</p>	<p>работа в группах, инд. работа по карточкам</p>	
--	---------------------	--	--	---	--	---	--

				форме.			
112	Контроль ный диктант	1	Способность к самооценке.	Способность осуществлять самоконтроль.	Правильно писать слова с изученными орфограммами.	Орфограф ический, пунктуационны й, грамматически й анализ текста	Итоговы й контроль  Запись под диктовку, выполнение грамматическ ого задания
113	Изложени е с изменением лица	1	Интерес к пересказу исходного текста в письменной форме; интерес к ведению диалога с автором текста.	Воспроизво дить прочитанный художественный текст в письменной форме; способность сохранять логичность, связность, соответствие заданной теме при изложении исходного текста с изменением формы лица; соблюдать в процессе письменного пересказа основные нормы	Знать о возможности использования существительных- синонимов для устранения неоправданных повторов одних и тех же слов, для более точного выражения мыслей; излагать содержание исходного текста с изменением лица.	Пересказ текста	Создани е текста
114	Изложени е с изменением лица	1					

				русского литературного языка и правила правописания.			
115	Множественное число имен существительных.	1	Уважительное отношение к русскому языку, гордость за родной язык.	Извлекать фактуальную информацию из текстов, содержащих теоретические сведения.	Знать об особенностях склонения существительных во множественном числе в дательном, творительном и предложном падежах, об образовании и употреблении в речи формы именительного падежа множественного числа некоторых существительных мужского рода на <i>-и, -ы, -а, -я</i> , об образовании форм родительного падежа множественного числа от существительных <i>чулки, валенки, сапоги</i> и т.д., о правописании существительных с основой на шипящий в родительном падеже множественного числа; правильно склонять существительные во множественном числе; правильно писать существительные с	Работа с учебником, беседа, упражнения, работа у доски	текущий контроль теоретических и практических знаний по теме



					основой на шипящий в родительном падеже множественного числа; графически обозначать условия выбора правильных написаний.		
116	Правописание <i>о-е</i> после шипящих и <i>ц</i> в окончаниях существительных.	1	Уважительное отношение к русскому языку, гордость за родной язык.	Извлекать фактуальную информацию из текстов, содержащих теоретические сведения; соблюдать в практике письменного общения изученное орфографическое правило.	Знать правило правописания <i>о-е</i> после шипящих и <i>ц</i> в окончаниях существительных; правильно писать <i>о-е</i> после шипящих и <i>ц</i> в окончаниях существительных написаний; уметь находить орфограммы-буквы <i>о-е</i> после шипящих и <i>ц</i> в разных частях слова и правильно писать слова с данными орфограммами.	Работа с учебником, беседа, упражнения, работа у доски	текущий контроль теоретических и практических знаний по теме
117	Повторение и проверочная работа.	1	Способность к самооценке.	Адекватно понимать информацию письменного сообщения.	Правильно отвечать на контрольные вопросы по разделу «Имя существительное как часть речи»; распознавать изученные виды орфограмм и пунктограмм; определять падежи существительных; озаглавливать текст.	Работа с учебником, беседа, упражнения, работа у доски	итоговый контроль
	Морфолог	1	Уважительное	Способность	Знать порядок	Работа с	итоговы

118	ический разбор имени существительного.		отношение к русскому языку, гордость за родной язык.	ь определять последовательность действий, работать по плану.	морфологического разбора имени существительного; выполнять морфологический разбор имени существительного.	учебником, беседа, упражнения, работа у доски	й контроль
119	Сочинение по картине (Г.Нисский. «Февраль.Подмосковье»)	1	Интерес к созданию собственных текстов; стремление к речевому совершенствованию; достаточный объем словарного запаса и грамматических средств для свободного выражения мыслей и чувств при создании текста сочинения в устной форме; оценивать чужое сочинение.	Способность преобразовывать визуальную информацию в текстовую; способность адекватно понимать отношение художника к изображаемому; выражать свое отношение к изображаемому на картине; создавать устный текст, соблюдая нормы его построения; соблюдать в процессе создания текста основные нормы русского литературного	Знать об элементах рассуждения в описании; включать элементы рассуждения в устное описание изображенного на картине; составлять отзыв на устное сочинение одного из учеников.	Создание текста	Сочинение
120	Сочинение по картине (Г.Нисский. «Февраль.Подмосковье»)	1				Создание текста	Сочинение

				языка.			
121	Диктант.	1	Способность к самооценке.	Способность осуществлять самоконтроль.	Правильно писать слова с изученными орфограммами; определять слово как часть речи; выполнять морфологический разбор слова.	Орфографический, пунктуационный, грамматический анализ текста	Итоговый контроль
Имя прилагательное (10 ч.+ 4 ч.)							
122	Имя прилагательное как часть речи.	1	Осознание ответственности за произнесенное.	Способность преобразовывать визуальную информацию в текстовую; способность адекватно понимать информацию письменного сообщения (темы текста, основной мысли и т.д.).	Знать характеристику имени прилагательного по значению, морфологическим признакам и синтаксической роли; знать об особенностях употребления прилагательных в речи; определять морфологические признаки прилагательного (род, число, падеж); подбирать синонимы к указанным прилагательным; уметь употреблять прилагательные в речи; озаглавливать текст, определять основную мысль текста, стили речи;	Работа с учебником, беседа, упражнения, работа у доски	

					делить текст на смысловые части.		
123	Правописание гласных в падежных окончаниях прилагательных.	1	Уважительное отношение к русскому языку, гордость за родной язык.	Извлекать фактуальную информацию из текстов, содержащих теоретические сведения; соблюдать в практике письменного общения изученное орфографическое правило.	Знать правило правописания гласных в падежных окончаниях прилагательных; знать о возможности смещения падежных окончаний в форме мужского рода (-ый, -ий, -ой) и о том, что эти окончания нельзя проверить вопросом; знать порядок рассуждения для верного определения окончания прилагательного; знать правило написания букв о-е в окончаниях прилагательных после шипящих; находить в тексте словосочетания, в состав которых входит прилагательное с безударным окончанием; применять порядок рассуждения для верного написания безударного окончания (кроме слов на -ый, -ий, -ой в форме мужского рода); правильно писать гласные в падежных окончаниях	Работа с учебником, таблицами, текстами, заданиями мультимедийной презентации, работа в группах, упражнения	текущий контроль теоретических и практических знаний по теме
124	Правописание гласных в падежных окончаниях прилагательных	1					

					прилагательных (в том числе после шипящих); графически обозначать условия выбора правильных написаний.		
125	Описание животного. Изложение (А.Куприн. «Ю-ю»)	1	Интерес к пересказу исходного текста в письменной форме; интерес к ведению диалога с автором текста; стремление к речевому совершенствованию.	Воспроизводить прочитанный художественный текст в письменной форме; способность сохранять логичность, связность, соответствие теме при воспроизведении исходного текста; соблюдать в процессе письменного пересказа исходного текста основные нормы русского литературного языка и правила правописания.	Знать структуру текста типа описание (описание животного в художественном стиле); знать задачи художественного описания животного, об использовании образно-выразительных средств в художественном описании; озаглавливать текст, устно пересказывать содержание исходного текста; создавать текст подробного изложения повествовательного характера с элементами описания.	Работа с учебником, текстом, беседа, словесное рисование	Сочинение
126	Прилагательные полные и	1	Уважительное отношение к русскому	Извлекать фактуальную	Знать о полной и краткой форме	Работа с учебником,	текущий контроль

	краткие		языку, гордость за родной язык.	информацию из текстов, содержащих теоретические сведения; находить и исправлять грамматические ошибки в заданных предложениях.	прилагательных, о грамматических особенностях кратких форм прилагательных, об их синтаксической роли, правило правописания кратких прилагательных с основой на шипящий; различать полную и краткую формы имен прилагательных; находить в тексте краткие формы прилагательных и определять их синтаксическую роль; правильно ставить ударение в кратких формах прилагательных; правильно писать краткие прилагательные с основой на шипящий; графически обозначать условия выбора правильного написания.	беседа, упражнения, работа у доски	теоретических и практических знаний по теме
127	Описание животного на основе изображенного.	1	Интерес к созданию собственных текстов; стремление к речевому совершенствованию; достаточный объем словарного запаса и грамматических средств для свободного	Способность преобразовывать визуальную информацию в текстовую; способность адекватно	Знать о специфике описания животного, изображенного на картине; знать структуру текста типа повествование; составлять текст-описание животного на основе изображенного	Работа с учебником, текстом, беседа, словесное рисование	текущий контроль
	Сочинени	1	для свободного				

128	е по картине (А.Комаров. «Наводнение»)		выражения мыслей и чувств при создании текста сочинения в письменной форме.	понимать отношение художника к изображаемому; выражать свое отношение к изображенному на картине; создавать письменный текст, соблюдая нормы его построения; соблюдать в процессе создания текста основные нормы русского литературного языка и правила правописания.	на картине.		
129	Морфологический разбор имени прилагательного	1	Уважительное отношение к русскому языку, гордость за родной язык.	Способность определять последовательность действий, работать по плану.	Знать порядок морфологического разбора имени прилагательного; выполнять морфологический разбор имени прилагательного.	Работа с учебником, у доски, морфологический разбор прилагательного	текущий контроль теоретических и практических знаний по теме
130	Сочинение «Как я	1	Интерес к созданию собственных текстов;	Создавать письменный	Создавать собственный текст по	Создание текста	Сочинение

	испугался»		стремление к речевому совершенствованию; достаточный объем словарного запаса и грамматических средств для свободного выражения мыслей и чувств при создании текста сочинения в письменной форме.	текст, соблюдая нормы его построения; соблюдать в процессе создания текста основные нормы русского литературного языка и правила правописания.	заданному плану; включать в повествовательный текст элементы описания животного.		
131	Повторение	1	Способность к самооценке	Адекватно понимать информацию письменного сообщения; пользоваться толковым словарем.	Правильно отвечать на контрольные вопросы по разделу «Имя прилагательное как часть речи»; правильно писать слова с непроверяемыми написаниями, изученными в разделе.	Работа с учебником, у доски, морфологический разбор прилагательного	текущий контроль стр 239 отв. на вопр.
132	Диктант и проверочная работа	1	Способность к самооценке.	Способность осуществлять самоконтроль.	Правильно писать слова с изученными орфограммами; определять слово как часть речи; выполнять морфологический разбор слова.	Орфографический, пунктуационный, грамматический анализ текста	Итоговый контроль Запись под диктовку, выполнение грамматического задания
133	Резервный урок.	1					



134	Сочинение «Мое любимое животное»	1	Интерес к созданию собственных текстов; стремление к речевому совершенствованию; достаточный объем словарного запаса и грамматических средств для свободного выражения мыслей и чувств при создании текста сочинения в письменной форме.	Создавать письменный текст, соблюдая нормы его построения; соблюдать в процессе создания текста основные нормы русского литературного языка и правила правописания.	Составлять собственный текст-описание животного на основе личных впечатлений; пользоваться прилагательными-синонимами для более точного выражения мысли.	Создание текста	Сочинение
Глагол (29 ч. +6 ч.)							
135	Глагол как часть речи	1	Осознание ответственности за произнесенное.	Извлекать фактуальную информацию из текстов, содержащих теоретические сведения.	Знать характеристику глагола по значению, морфологическим признакам и синтаксической роли; уметь доказать принадлежность слова к глаголу в форме рассуждения; определять морфологические признаки глагола.	Работа с учебником, беседа, упражнения, работа у доски	текущий контроль теоретических и практических знаний по теме
136	<i>Не</i> с глаголами.	1	Уважительное отношение к русскому языку, гордость за родной язык.	Извлекать актуальную информацию из текстов, содержащих теоретические	Знать правило написания <i>не</i> с глаголами; правильно писать глаголы с <i>не</i> ; графически обозначать условия выбора правильных		
137	<i>Не</i> с глаголами.2	1		теоретические	выбора правильных	Работа с учебником, работа в группах,	текущий контроль – орфографичес

				<p>сведения; соблюдать в практике письменного общения изученное орфографическое правило; соблюдать нормы речевого этикета.</p>	<p>написаний; употреблять глаголы с <i>не</i>; графически обозначать условия выбора правильных написаний; употреблять глаголы с <i>не</i> в речи; рассказывать о глаголе в форме научного описания.</p>	упражнения	кий диктант
138	Рассказ	1	<p>Интерес к созданию собственных текстов; стремление к речевому совершенствованию; достаточный объем словарного запаса и грамматических средств для свободного выражения мыслей и чувств при создании текста в устной форме.</p>	<p>Способность преобразовывать визуальную информацию в текстовую; способность адекватно понимать отношение художника к изображаемому; выражать свое отношение к изображенному на сюжетных картинках; создавать устный текст, соблюдая нормы его построения; соблюдать в</p>	<p>Знать о рассказе как об одном из видов повествования, о композиции рассказа, о главном в рассказе; составлять устный рассказ по сюжетным картинкам.</p>	<p>Работа с учебником, устное сочинение, беседа</p>	<p>контроль навыков развития связной речи</p>

				процессе создания текста основные нормы русского литературного языка; уметь выступать перед аудиторией сверстников.			
139	Неопределенная форма глагола.	1	Интерес к созданию собственных текстов; стремление к речевому совершенствованию; достаточный объем словарного запаса и грамматических средств для воспроизведения исходного текста в устной форме.	Извлекать фактуальную информацию из текстов, содержащих теоретические сведения; пересказывать исходный текст, соблюдая нормы его построения; соблюдать в процессе пересказа основные нормы русского литературного языка; уметь выступать перед аудиторией сверстников.	Знать, что неопределенная форма глагола – это начальная форма; знать окончания неопределенной формы, правило употребления <i>ь</i> после <i>ч</i> в неопределенной форме; распознавать глаголы в неопределенной форме; образовывать неопределенную форму от заданных глаголов; правильно писать в неопределенной форме <i>ь</i> после <i>ч</i> ; графически обозначать условия выбора написания; пересказывать исходный текст в устной форме.	Работа с учебником, беседа, упражнения, работа у доски	контроль теоретических и практических ЗУН
140	Употребление неопределенной формы.	1				Работа с учебником, беседа, упражнения, работа у доски	контроль теоретических и практических ЗУН
141	Правописание <i>-тся</i> и <i>-</i>	1	Уважительное отношение к русскому	Извлекать фактуальную	Знать условия выбора написания <i>-тся</i> и	Работа с учебником,	контроль

	<i>ться</i> в глаголах.		языку, гордость за родной язык.	информацию из текстов, содержащих теоретические сведения; соблюдать в практике письменного общения изученное орфографическое правило.	– <i>ться</i> в глаголах; знать о произношении <i>ца</i> в глаголах на месте – <i>тся</i> и – <i>ться</i> ; правильно произносить глаголы на – <i>тся</i> и – <i>ться</i> ; правильно ставить вопрос к указанным глаголам; правильно писать – <i>тся</i> или – <i>ться</i> в глаголах; графически обозначать условия выбора правильного написания.	беседа, упражнения, работа у доски	теоретических и практических ЗУН
142	Виды глагола	1	Осознавать лексическое и грамматическое богатство русского языка.	Извлекать фактуальную информацию из текстов, содержащих теоретические сведения;	Знать о видах глагола, об их значениях, о видовых парах глаголов; знать различие между глаголами совершенного и несовершенного вида; пользоваться приемом распознавания видов глагола по вопросам, по значению; определять вид глагола; распознавать видовые пары; образовывать глаголы другого вида от указанных; правильно употреблять глаголы совершенного и несовершенного вида в речи	Работа с учебником, беседа, упражнения, работа у доски	контроль теоретических и практических ЗУН
143	Употребление глаголов совершенного и несовершенного вида	1		вычитывать информацию, представленную в форме таблицы; пользоваться орфографическим словарем.		Работа с учебником, беседа, упражнения, работа у доски	контроль теоретических и практических ЗУН

144	Буквы <i>e-i</i> в корнях с чередованием	1	Осознавать лексическое и грамматическое богатство русского языка	Извлекать фактуальную информацию из текстов, содержащих теоретические сведения; соблюдать в практике письменного общения изученное орфографическое правило.	Знать перечень корней с чередованием <i>e-i</i> , условия выбора букв <i>e-i</i> в изучаемых корнях, различия в условиях выбора между корнями с чередованием гласных и корнями с безударными гласными, проверяемыми ударением; правильно писать слова с чередованием <i>e-i</i> в корнях; графически обозначать условия выбора правильных написаний; разграничивать слова с чередованием гласных в корне и с безударными гласными в корне, проверяемыми ударением.	Работа с учебником, беседа, упражнения, работа у доски	контроль теоретических и практических ЗУН
145	Буквы <i>e-i</i> в корнях с чередованием	1				Работа с учебником, беседа, упражнения, работа у доски	контроль теоретических и практических ЗУН
146	Невыдуманный рассказ (о себе)	1	Интерес к созданию собственных текстов; стремление к речевому совершенствованию; достаточный объем словарного запаса и грамматических средств для свободного выражения мыслей и чувств при создании текста в устной форме.	Создавать устный текст, соблюдая нормы его построения; соблюдать в процессе создания текста основные нормы русского литературного языка; уметь	Знать, что главное в рассказе – развертывающееся в определенной последовательности действие; знать о роли жестов, выражения лица рассказчика в устном рассказе; составлять устный рассказ от 1-ого лица на основе	Работа с учебником, устное сочинение, беседа	контроль навыков развития связной речи

				выступать перед аудиторией сверстников; находить и исправлять грамматические ошибки в чужом изложении	жизненного опыта («Как я однажды...») и рассказывать его.		
147	Контрольный диктант	1	Способность к самооценке	Способность осуществлять самоконтроль.	Правильно писать слова с изученными орфограммами.	Орфографический, пунктуационный, грамматический анализ текста	Итоговый контроль Запись под диктовку, выполнение грамматического задания
148	Работа над ошибками, допущенными учащимися в диктанте	1	Способность к самооценке	Способность осуществлять самоконтроль	Уметь применять правила к словам с изученными орфограммами во время работы над ошибками.	Орфографический, пунктуационный, грамматический анализ текста	периодический контроль словарный диктант
149	Время глагола	1	Осознавать лексическое и грамматическое богатство русского языка.	Извлекать фактуальную информацию из текстов, содержащих теоретические сведения.	Знать об изменении глаголов по временам; определять вид и время глаголов.	Работа с учебником, беседа, упражнения, работа у доски, работа в парах	текущий контроль теоретических и практических знаний по теме

150	Прошедш ее время	1	Стремление к речевому совершенствованию.	Извлекать фактуальную информацию из текстов, содержащих теоретические сведения.	Знать об изменении глаголов в прошедшем времени, о суффиксе, служащем для образования прошедшего времени, правило написания безударной гласной перед суффиксом <i>-л-</i> в прошедшем времени, о правильном ударении в глаголах прошедшего времени ( <i>понимал, понял, поняла</i> и др.); изменять глаголы в прошедшем времени по числам, а в единственном числе – по родам; правильно писать безударную гласную перед суффиксом <i>-л-</i> в прошедшем времени; графически объяснять условия выбора правильных написаний; соблюдать правильное ударение в глаголах в прошедшем времени.	Работа с учебником, беседа, упражнения, работа у доски, работа в парах	текущий контроль теоретических и практических знаний по теме
151	Настояще е время	1	Интерес к созданию собственных текстов; стремление к речевому совершенствованию.	Извлекать фактуальную информацию из текстов, содержащих теоретические	Знать, что формы настоящего времени имеют только глаголы несовершенного вида, о правильном ударении в глаголах настоящего	Работа с учебником, беседа, упражнения, работа у доски, работа в парах	текущий контроль теоретических и практических знаний по

				сведения; создавать письменный текст, соблюдая нормы его построения; соблюдать в процессе создания текста основные нормы русского литературного языка и правила правописания.	времени ( <i>звонит</i> и др.); распознавать глаголы в форме настоящего времени; изменять глаголы в настоящем времени; соблюдать правильное ударение в указанных глаголах; употреблять глаголы в настоящем времени в речи; составлять текст на тему по выбору.		теме
152	Будущее время	1	Стремление к речевому совершенствованию.	Извлекать фактуальную информацию из текстов, содержащих теоретические сведения; вычитывать информацию, представленную в форме таблицы.	Знать формы (простую и сложную) будущего времени, способы образования форм будущего времени; распознавать глаголы в форме будущего простого и будущего сложного времени; образовывать формы будущего времени глагола в речи.	Работа с учебником, беседа, упражнения, работа у доски, работа в парах	текущий контроль теоретических и практических знаний по теме
153	Спряжение глаголов	1	Стремление к речевому самосовершенствованию.	Извлекать фактуальную информацию из текстов, содержащих теоретические сведения.	Знать определение спряжения глагола, личные окончания глаголов 1 и 2 спряжения, о правильном ударении в глаголах <i>облегчит</i> , <i>упростит</i> ; определять	Работа с учебником, беседа, упражнения, работа у доски	текущий контроль теоретических и практических знаний по теме



					спряжение глагола; изменять указанные глаголы по лицам и числам; правильно произносить указанные глаголы.			
154	Как определить спряжение глагола безударным личным окончанием	с	1	Интерес к созданию собственных текстов; стремление к речевому совершенствованию.	Извлекать фактуальную информацию из текстов, содержащих теоретические сведения; соблюдать в практике письменного общения изученное орфографическое правило; способность преобразовывать визуальную информацию в текстовую; способность адекватно понимать отношение художника к изображаемому; выражать свое	Знать порядок рассуждения для определения верного написания безударного личного окончания глагола; знать, что глаголы с приставками относятся к тому же спряжению, что и бесприставочные; применять порядок рассуждения для определения верного написания безударного личного окончания глагола; правильно писать гласные в безударных личных окончаниях глаголов(в том числе в глаголах с чередованием согласных); графически обозначать условия выбора правильных написаний; использовать глаголы в связном высказывании по		
154	Как определить спряжение глагола безударным личным окончанием	с				относятся к тому же спряжению, что и бесприставочные; применять порядок рассуждения для определения верного написания безударного личного окончания глагола; правильно писать гласные в безударных личных окончаниях глаголов(в том числе в глаголах с чередованием согласных); графически обозначать условия выбора правильных написаний; использовать глаголы в связном высказывании по	Работа с учебником, по карточкам, таблицами, текстами, заданиями мультимедийной презентации, работа в группах, упражнения	текущий контроль теоретических и практических знаний по теме
155	Как определить спряжение глагола безударным личным	с	1			высказывании по	Работа с учебником, по карточкам, таблицами, текстами, заданиями	

	окончанием			отношение к изображенному на сюжетных картинках; создавать устный и письменный тексты, соблюдая нормы его построения; соблюдать в процессе создания текста основные нормы русского литературного языка; уметь выступать перед аудиторией сверстников.	сюжетным картинкам, в диалоге; озаглавливать текст; употреблять глаголы-синонимы в речи.	мультимедийной презентации, работа в группах, упражнения	
156	Морфологический разбор глагола	1	Уважительное отношение к русскому языку, гордость за родной язык.	Способность определять последовательность действий, работать по плану.	Знать порядок морфологического разбора глагола; выполнять морфологический разбор глагола (устный и письменный).	Работа с учебником, карточками у доски	текущий контроль - морфологический разбор глагола
157	Сжатое изложение с изменением формы лица (А.Савчук. «Шоколадный	1	Осознание ответственности за написанное; интерес к созданию сжатой формы исходного текста.	Воспроизводить прочитанный художественный текст в сжатом виде	Производить исключение и обобщение; сжато излагать главную мысль каждой части исходного текста с изменением формы лица;	Создание текста	Изложение

	торт»)2			изменением лица в письменной форме; способность сохранять логичность, связность, соответствие теме при воспроизведении текста в свернутой форме с изменением лица; соблюдать в процессе воспроизведения текста основные нормы русского литературного языка и правила правописания; владение диалогом и нормами речевого поведения.	составлять диалог.		
158	Сжатое изложение с изменением формы лица (А.Савчук. «Шоколадный торт»)2	1					
159	Б после шипящих в глаголах во 2-м лице единственного числа	1	Стремление к речевому самосовершенствованию.	Извлекать фактуальную информацию из текстов, содержащих теоретические сведения;	Знать правило употребления ь после шипящих в глаголах во 2-м лице единственного числа; находить изучаемую орфограмму в слове; правильно писать	Работа с учебником, по карточкам, таблицам, текстами, заданиями, работа в	периодический контроль – правописание Б в сущ., прилаг, глаг.

				соблюдать в практике письменного общения изученное орфографическое правило.	слова с изучаемой орфограммой; графически обозначать условия выбора правильного написания.	группах, упражнения	
160	Б после шипящих в глаголах во 2-м лице единственного числа	1				Работа с учебником, по карточкам, таблицам, текстами, заданиями, работа в группах, упражнения	цифровой диктант «Б в сущ., прилаг, глаг»
161	Употребление времен	1	Интерес к созданию собственных текстов в устной форме; стремление к речевому совершенствованию.	Извлекать фактуальную информацию из текстов, содержащих теоретические сведения.	Знать об употреблении форм настоящего и будущего времени глагола в рассказе о прошлом; употреблять формы настоящего и будущего времени глагола при продолжении рассказа о событиях прошлого в устной форме.	Работа с учебником, по карточкам, таблицами, текстами, заданиям, работа в группах, упражнения	
162	Употребление «живописного настоящего» в повествовании.	1	Интерес к созданию собственных текстов в устной форме; стремление к речевому совершенствованию, достаточный объем словарного запаса и	Способность преобразовывать визуальную информацию в текстовую; способность	Составлять рассказ (спортивный репортаж) по данному началу с использованием сюжетных рисунков; употреблять глаголы в форме настоящего	Работа с учебником, по карточкам, таблицами, текстами, заданиям, работа в	

			грамматических средств для свободного выражения мыслей и чувств при создании текста в письменной форме.	адекватно понимать отношение художника к изображаемому; выражать свое отношение к изображенному на сюжетных рисунках; создавать письменный текст, соблюдая нормы его построения; соблюдать в процессе построения текста основные нормы русского литературного языка и правила правописания.	времени для оживления повествования.	группах, упражнения	
163	Повторен ие	1	Способность к самооценке	Адекватно понимать письменные высказывания.	Правильно отвечать на контрольные вопросы по разделу «Глагол»; определять вид и время глаголов; рассказывать об орфограммах, изученных в разделе, в научном стиле речи; правильно писать слова с непроверяемыми	Работа с учебником, карточками, таблицами, текстами, заданиями мультимедийной презентации, работа в	итоговы й контроль - Стр 280 контр. вопр

					написаниями, изученными в разделе.	группах, упражнения	
164	Повторен ие2	1				Работа с учебником, карточками, таблицами, текстами, заданиями мультимедийной презентации, работа в группах, упражнения	итоговы й контроль - Стр 280 контр. вопр
165	Сочинени е-рассказ по рисунку (О.Попович. «Не взяли на рыбалку»)	1	Интерес к созданию собственных текстов в устной форме; стремление к речевому совершенствованию, достаточный объем словарного запаса и грамматических средств для свободного выражения мыслей и чувств при создании текста.	Способност ь преобразовывать визуальную информацию в текстовую; способность адекватно понимать отношение художника к изображаемому; выразить свое отношение к изображенному на рисунке; создавать устный или письменный текст, соблюдая	Знать о рассказе на основе изображенного на рисунке (по воображению), о композиции текста- повествования; составлять рассказ на основе изображенного (по воображению) в устной или письменной форме.	Создание текста	Сочинен ие
166	Сочинени е-рассказ по рисунку (О.Попович. «Не взяли на рыбалку»)2	1					

				нормы его построения; соблюдать в процессе создания текста основные нормы русского литературного языка.			
167	Диктант и проверочная работа.	1	Способность к самооценке	Способность осуществлять самоконтроль	Правильно писать слова с изученными орфограммами; определять слово как часть речи; выполнять морфологический разбор слова.	Орфографический, пунктуационный, грамматический анализ текста	Итоговый контроль  Запись под диктовку, выполнение грамматического задания
Повторение и систематизация изученного (5 ч. +2 ч.)							
168	Разделы науки о языке	1	Уважительное отношение к русскому языку, гордость за родной язык.	Уметь вести самостоятельный поиск информации; способность преобразовывать информацию в форму таблицы; способность извлекать изученную информацию из	Знать разделы науки о языке и изучаемые в них единицы языка; систематизировать изученное по фонетике, лексике, морфемике, морфологии, синтаксису и пунктуации; рассказывать о разделах науки о языке и единицах русского языка в форме научного описания; устанавливать	работа с учебником, упражнения, беседа	текущий контроль теоретических знаний

				таблиц; способность составлять сообщения, действуя по заданному плану; определять успешность своей работы.	взаимосвязи языковых явлений и разделов науки о языке друг с другом; классифицировать звуки русского языка по известным характеристикам; определять признаки, по которым группируются слова в части речи; определять, какие из самостоятельных частей речи склоняются, спрягаются, не изменяются; классифицировать члены предложения; правильно расставлять знаки препинания в предложениях.		
169	Сочинение на одну из тем по выбору.	1	Интерес к созданию собственных текстов в устной форме; стремление к речевому совершенствованию,	Создавать письменный текст, соблюдая нормы его построения; соблюдать в процессе создания письменного текста основные нормы русского литературного языка и правила правописания.	Знать о функционально-смысловых типах речи (описание, рассуждение, повествование), их структурных и речевых особенностях; создавать текст сочинения на одну из тем по выбору.		
170	Сочинение на одну из тем по выбору.2	1	достаточный объем словарного запаса и грамматических средств для свободного выражения мыслей и чувств при создании текста сочинения в				



			письменной форме.				
171	Орфограммы в приставках и корнях слов. Проект	1	Уважительное отношение к русскому языку, гордость за родной язык.	Соблюдать в практике письменного общения изученные орфографические правила; адекватно понимать информацию письменного сообщения; строить рассуждение; обосновывать свою точку зрения; определять успешность своей работы.	Знать об условиях выбора орфограмм и их графическом обозначении; группировать слова с изученными орфограммами по месту их нахождения (в приставке, в корне) и по основному условию выбора; графически их обозначать.	Работа с учебником, карточками, таблицами, текстами, заданиями	текущий контроль практических знаний
172	Орфограммы в окончаниях слов. Проект	1	Уважительное отношение к русскому языку, гордость за родной язык.	Соблюдать в практике письменного общения изученные орфографические правила; адекватно понимать информацию письменного сообщения; способность преобразовывать	Знать, что выбор гласных в окончаниях слов связан с морфологией; знать об условиях выбора гласных в окончаниях разных частей речи, об их графическом обозначении; правильно писать слова с изученными орфограммами в окончаниях и графически	Работа с учебником, карточками, таблицами, текстами, заданиями, работа в группах, упражнения	текущий контроль практических знаний

				информацию в форму таблицы; определять успешность своей работы.	их обозначать.		
173	Употребление букв <i>ъ</i> и <i>ь</i>	1	Уважительное отношение к русскому языку, гордость за родной язык.	Соблюдать в практике письменного общения изученные орфографические правила; уметь вести самостоятельный поиск информации; определять успешность своей работы.	Знать о различных функциях буквы <i>ь</i> , о функции букв <i>ъ</i> и <i>ь</i> разделительных, о разделительном написании предлогов со словами, частицы <i>не</i> с глаголами, о графическом обозначении орфограмм; группировать слова с буквой <i>ь</i> в разных функциях; верно писать слова с разделительными <i>ъ</i> и <i>ь</i> , с орфограммами – разделительным написанием; графически обозначать условия выбора верных написаний.	Работа с учебником, карточками, таблицами, текстами, заданиями, работа в группах, упражнения	текущий контроль практических знаний
174	Знаки препинания в простом и сложном предложении и в предложениях с прямой речью.	1	Уважительное отношение к русскому языку, гордость за родной язык.	Соблюдать в практике письменного общения изученные пунктуационные правила; определять	Знать изученные пунктуационные правила; правильно расставлять знаки препинания в простом предложении (с однородными членами, с обращением), в сложном предложении, в	Работа с учебником, карточками, таблицами, текстами, заданиями, работа в группах,	текущий контроль практических знаний

				успешность своей работы.	предложения с прямой речью.	упражнения	
175	Заключительный урок.					Зачет	итоговый контроль - зачет

### Описание учебно-методического и материально-технического обеспечения образовательной деятельности

1. «Русский язык. 5 класс. Учебник для общеобразовательных учреждений. В 2-х частях». Т.А.Ладыженская, М.Т.Баранов, Л.А.Тростенцова, Л.Т.Григорян, И.И.Кулибаба, Н.В.Ладыженская. Москва, Просвещение, 2015
2. Левинзон А.И.. Рабочая тетрадь к учебнику «Русский язык. 5 класс. Москва, Вентана-граф, 2015

Технические средства обучения:

1. Компьютер.
- 2.Проектор.

Список рекомендуемой учебно-методической литературы

1. Богданова Г.А. Уроки русского языка. 5 кл. М - Просвещение, 1992. 2. Богданова Г.А. и др.Русский язык 5-9. Тематические зачеты. Варианты 1- 2. (Уровневая дифференциация обучения). - Образование для всех, 1995.
2. Богданова Г.А. и др.Русский язык. Методические рекомендации. (Уровневая дифференциация обучения). - Образование для всех, 1996.
3. Егорова Н.В. Поурочные разработки по русскому языку, - 5 класс. М.:Вако, 2015
4. Капинос В.И. и др..Развитие речи: теория и практика обучения. 5-7 кл. М - Просвещение, 1991.  
М.Т., Костяева Т.А., Прудникова А.В. Под ред. Шанского Н.М. Русский язык: справочные материалы. - Просвещение, 1993
5. «Русский язык. 5 класс. Методические рекомендации. Пособие для учителей общеобразовательных учреждений». Т.А.Ладыженская, Л.А.Тростенцова, М.Т.Баранов, Л.Ю.Комиссарова, Н.В.Ладыженская. Москва, Просвещение, 2013

### *Образовательные электронные ресурсы*

1. <http://repetitor.1c.ru/> - Серия учебных компьютерных программ '1С: Репетитор' по русскому языку, Контрольно-диагностические системы серии 'Репетитор'.  
Тесты по пунктуации, орфографии и др.
2. <http://www.gramota.ru/> - Все о русском языке на страницах справочно-информационного портала. Словари он-лайн. Ответы на вопросы в справочном бюро.
3. <http://www.grammar.ru/> - Пишем и говорим правильно: нормы современного русского языка. Помощь школьникам и абитуриентам.  
Деловые бумаги -
4. правила оформления. Консультации по русскому языку и литературе, ответы на вопросы.
5. [www.school.edu.ru/](http://www.school.edu.ru/) - Российский образовательный портал
6. [www.1september.ru](http://www.1september.ru) - газета «Первое сентября»
7. <http://all.edu.ru/> - Все образование Интернета

### **ПЛАНИРУЕМЫЕ РЕЗУЛЬТАТЫ ИЗУЧЕНИЯ УЧЕБНОГО ПРЕДМЕТА**

## В результате изучения русского языка ученик должен

знать/понимать

- роль русского языка как национального языка русского народа, государственного языка Российской Федерации и средства межнационального общения;
- смысл понятий: речь устная и письменная; монолог, диалог; сфера и ситуация речевого общения;
- основные признаки разговорной речи, научного, публицистического, официально-делового стилей, языка художественной литературы;
- особенности основных жанров научного, публицистического, официально-делового стилей и разговорной речи;
- признаки текста и его функционально-смысловых типов (повествования, описания, рассуждения);
- основные единицы языка, их признаки;
- основные нормы русского литературного языка (орфоэпические, лексические, грамматические, орфографические, пунктуационные); нормы речевого этикета;

уметь

- различать разговорную речь, научный, публицистический, официально-деловой стили, язык художественной литературы;
- определять тему, основную мысль текста, функционально-смысловый тип и стиль речи; анализировать структуру и языковые особенности текста;
- опознавать языковые единицы, проводить различные виды их анализа;
- объяснять с помощью словаря значение слов с национально-культурным компонентом;

*аудирование и чтение*

- адекватно понимать информацию устного и письменного сообщения (цель, тему текста, основную, дополнительную, явную и скрытую информацию);
- читать тексты разных стилей и жанров; владеть разными видами чтения (изучающее, ознакомительное, просмотровое);
- извлекать информацию из различных источников, включая средства массовой информации; свободно пользоваться лингвистическими словарями, справочной литературой;

*говорение и письмо*

- воспроизводить текст с заданной степенью свернутости (план, пересказ, изложение, конспект);
- создавать тексты различных стилей и жанров (отзыв, аннотация, реферат, выступление, письмо, расписка, заявление);

- осуществлять выбор и организацию языковых средств в соответствии с темой, целями, сферой и ситуацией общения;
- владеть различными видами монолога (повествование, описание, рассуждение) и диалога (побуждение к действию, обмен мнениями, установление и регулирование межличностных отношений);
- свободно, правильно излагать свои мысли в устной и письменной форме, соблюдать нормы построения текста (логичность, последовательность, связность, соответствие теме и др.); адекватно выражать свое отношение к фактам и явлениям окружающей действительности, к прочитанному, услышанному, увиденному;
- соблюдать в практике речевого общения основные произносительные, лексические, грамматические нормы современного русского литературного языка;
- соблюдать в практике письма основные правила орфографии и пунктуации;
- соблюдать нормы русского речевого этикета; уместно использовать паралингвистические (внеязыковые) средства общения;
- осуществлять речевой самоконтроль; оценивать свою речь с точки зрения её правильности, находить грамматические и речевые ошибки, недочеты, исправлять их; совершенствовать и редактировать собственные тексты;

использовать приобретенные знания и умения в практической деятельности и повседневной жизни для:

- осознания роли родного языка в развитии интеллектуальных и творческих способностей личности; значения родного языка в жизни человека и общества;
- развития речевой культуры, бережного и сознательного отношения к родному языку, сохранения чистоты русского языка как явления культуры;
- удовлетворения коммуникативных потребностей в учебных, бытовых, социально-культурных ситуациях общения;
- увеличения словарного запаса; расширения круга используемых грамматических средств; развития способности к самооценке на основе наблюдения за собственной речью;
- использования родного языка как средства получения знаний по другим учебным предметам и продолжения образования.

## Речевая деятельность

*Аудирование.* Понимать основное содержание небольшого по объему научно-учебного и художественного текста, воспринимаемого на слух; выделять основную мысль, структурные части исходного текста.

*Чтение.* Владеть техникой чтения; выделять в тексте главную и второстепенную информацию; разбивать текст на смысловые части и составлять простой план; отвечать на вопросы по содержанию прочитанного текста; владеть ознакомительным и изучающим видами чтения; прогнозировать содержание текста по заголовку, названию параграфа учебника; извлекать информацию из лингвистических словарей разных видов; правильно расставлять логические ударения, паузы, выбирать уместный тон речи при чтении текста вслух.

*Говорение.* Доказательно отвечать на вопросы учителя; подробно и сжато пересказывать прочитанный научно-учебный текст, сохраняя его строение, тип речи; создавать устные высказывания, раскрывая тему и развивая основную мысль; выражать свое отношение к предмету речи с помощью разнообразных языковых средств и интонации.

*Письмо.* Подробно и сжато пересказывать тексты разных типов речи; создавать письменные высказывания разных типов речи; составлять план сочинения и соблюдать его в процессе письма; раскрывать тему и основную мысль высказывания; делить текст на абзацы; писать небольшие по объему тексты (сочинения-миниатюры) разных стилей, в том числе и научного (например, отвечая на вопрос «Для чего нужно знать алфавит?»); пользоваться разными видами словарей в процессе написания текста; выражать свое отношение к предмету речи.

*Текстоведение.* Определять тему, основную мысль текста, принадлежность его к функционально-смысловому типу речи; находить в тексте типовые фрагменты — описание, повествование, рассуждение; подбирать заголовок, отражающий тему или основную мысль текста; делить текст на абзацы; использовать элементарные условные обозначения речевых ошибок (ошибки в выделении абзаца, неоправданный повтор слов, неправильное употребление местоимения, избыточная информация, нарушение логики изложения и др.); исправлять недочеты в содержании высказывания и его построении.

*Фонетика и орфоэпия.* Выделять в слове звуки речи, давать им фонетическую характеристику; различать ударные и безударные слоги; не смешивать звуки и буквы; использовать элементы упрощенной транскрипции для обозначения анализируемого звука и объяснения написания слова; находить в художественном тексте явление звукописи; правильно произносить гласные, согласные звуки и их сочетания в слове, а также наиболее употребительные слова и формы изученных частей речи; работать с орфоэпическим словарем.

*Графика.* Правильно произносить названия букв русского алфавита; свободно пользоваться алфавитом, работая со словарями; проводить сопоставительный анализ звукового и буквенного состава слова.

*Морфемика и словообразование.* Выделять морфемы на основе смыслового и словообразовательного анализа слова (в словах несложной структуры); подбирать однокоренные слова с учетом значения слов, учитывать различия в значении однокоренных слов, вносимые приставками и суффиксами; пользоваться словарем значения морфем и словарем морфемного строения слов; объяснять особенности использования слов с эмоционально-оценочными суффиксами в художественных текстах.

*Лексикология и фразеология.* Объяснять лексическое значение слов разными способами (описание, краткое толкование значения слова, подбор синонимов, антонимов, однокоренных слов); пользоваться толковым словарем для определения и уточнения лексического значения слова; распределять слова на тематические группы; употреблять слова в соответствии с их лексическим значением; различать прямое и переносное значение слов; находить в тексте выразительные приемы, основанные на употреблении слова в переносном значении; владеть наиболее употребительными оборотами русского речевого этикета; толковать значения употребительных фразеологизмов, отличать их от словосочетаний.

Морфология. Различать части речи (простые случаи), правильно указывать морфологические признаки имен существительных, прилагательных и глаголов; знать, как изменяются эти части речи, уметь склонять, спрягать, образовывать формы наклонения и т. п.; правильно, уместно и выразительно употреблять слова изученных частей речи.

Орфография. Находить орфограммы в морфемах, группировать слова по видам орфограмм; владеть правильным способом подбора однокоренных слов, а также приемами применения изученных правил орфографии; устно объяснять выбор написания и использовать на письме специальные графические обозначения; самостоятельно подбирать слова на изученные правила.

Синтаксис и пунктуация. Выделять словосочетания в предложении, определять главное и зависимое слово; составлять схемы словосочетаний изученных видов и конструировать словосочетания по заданной схеме; выделять основу предложения с двумя главными членами; конструировать предложения по заданным типам грамматических основ; характеризовать предложения по цели высказывания, наличию или отсутствию второстепенных членов, количеству грамматических основ; составлять простые и сложные предложения изученных видов; соблюдать верную интонацию конца предложений; опознавать предложения, осложненные однородными членами, обращением, вводными словами; находить предложения с прямой речью; анализировать и конструировать предложения с прямой речью. Владеть правильным способом действия при применении изученных правил пунктуации; устно объяснять постановку знаков препинания в предложениях изученных синтаксических конструкций и использовать на письме специальные графические обозначения; самостоятельно подбирать примеры на изученные пунктуационные правила



## Критерии оценки письменных и устных ответов учащихся

В планировании предусмотрены разнообразные виды и формы контроля: наблюдение, беседа, фронтальный опрос, индивидуальный опрос, опрос в парах, практикум, самопроверки и взаимопроверки, диктанты (объяснительный, предупредительный, «Проверяю себя», графический, выборочный, распределительный, творческий, с грамматическими заданиями), тесты, комплексный анализ текста, устные рассказы по плану на лингвистические темы, сочинения, изложения.

### Устные ответы

Устный опрос является одним из основных, способов учета знаний учащихся по русскому языку. Развернутый ответ ученика должен представлять собой связное, логически последовательное сообщение на заданную тему, показывать его умение применять определения, правила в конкретных случаях. При оценке ответа ученика надо

руководствоваться следующими критериями, учитывать:

- 1) полноту и правильность ответа,
- 2) степень осознанности, понимания изученного,
- 3) языковое оформление ответа.

Оценка «5» ставится, если ученик: 1) полно излагает изученный материал, дает правильное определение языковых понятий; 2) обнаруживает понимание материала, может обосновывать свои суждения, применить знания на практике, привести необходимые примеры не только по учебнику, но и самостоятельно составленные; 3) излагает материал последовательно и правильно с точки зрения норм литературного языка.

Оценка «4» ставится, если ученик дает ответ, удовлетворяющий тем же требованиям, что и для оценки «5», но допускает 1-2 ошибки, которые сам же исправляет, и 1-2 недочета в последовательности и языковом оформлении излагаемого.

Оценка «3» ставится, если ученик обнаруживает знание и понимание основных положений данной темы, но: 1) излагает материал неполно и допускает неточности в определении понятий или формулировке правил; 2) не умеет достаточно глубоко и доказательно обосновывать свои суждения и привести свои примеры; 3) излагает материал непоследовательно и допускает ошибки в языковом оформлении излагаемого.

Оценка «2» ставится, если ученик обнаруживает незнание большей части соответствующего раздела изучаемого материала, допускает ошибки в формулировке определений и правил, искажающие их смысл, беспорядочно и неуверенно излагает материал. Оценка «2» отмечает такие недостатки в подготовке ученика, которые являются серьезным препятствием к успешному овладению последующим материалом.

Оценка «1» ставится, если ученик обнаруживает полное незнание или непонимание материала.

Оценка может ставиться не только за единовременный ответ, но и за рассредоточенный во времени, то есть за сумму ответов, данных учеником на протяжении урока, при условии, если в процессе урока не только заслушивались ответы учащегося, но и осуществлялась проверка его умения применять знания на практике.

### Оценка диктантов

Диктант — одна из основных форм проверки орфографической и пунктуационной грамотности. Для диктантов целесообразно использовать связные тексты, которые должны отвечать нормам современного литературного языка, быть доступными по содержанию учащимся данного класса. Объем диктанта устанавливается: для класса V – 90-100 слов. (При подсчете слов учитываются как самостоятельные, так и служебные слова).

Контрольный словарный диктант проверяет усвоение слов с непроверяемыми и труднопроверяемыми орфограммами. Он может состоять из следующего количества слов: для V класса – 15 слов. Диктант, имеющий целью проверку подготовки учащихся по определенной теме, должен включать основные орфограммы или пунктограммы этой темы, а также обеспечивать выявление прочности ранее приобретенных навыков. Итоговые диктанты, проводимые в конце четверти и года, проверяют подготовку учащихся, как правило, по всем изученным темам. До конца первой четверти (а в V классе – до конца первого полугодия) сохраняется объем текста, рекомендованный для предыдущего класса.

При оценке диктанта исправляются, но не учитываются орфографические и пунктуационные ошибки:

- 1) на правила, которые не включены в школьную программу;
- 2) на еще не изученные правила;
- 3) в словах с непроверяемыми написаниями, над которыми не проводилась специальная работа;
- 4) в передаче авторской пунктуации.

Исправляются, но не учитываются опiski, неправильные написания, искажающие звуковой облик слова, например: «рапотает» (вместо *работает*), «дулпо» (вместо *дуло*), «мемля» (вместо *земля*). При оценке диктантов важно также учитывать характер ошибок. Среди ошибок следует выделять негрубые, т.е. не имеющие существенного значения для характеристики грамотности. При подсчете ошибок две негрубые считаются за одну.

К негрубым относятся ошибки:

- 1) в исключениях из правил;
- 2) в написании большой буквы в составных собственных наименованиях;
- 3) в случаях слитного и раздельного написания приставок в наречиях, образованных от существительных с предлогами, правописание которых не регулируется правилами;
- 4) в случаях раздельного и слитного написания *не* с прилагательными и причастиями, выступающими в роли сказуемого;
- 5) в написании *ы* и *и* после приставок;
- 6) в случаях трудного различия *не* и *ни* (Куда он только не обращался! Куда он ни обращался, никто не мог дать ему ответ. Никто иной не...; не кто иной, как; ничто иное не...; не что иное, как и др.);
- 7) в собственных именах нерусского происхождения;

- 8) в случаях, когда вместо одного знака препинания поставлен другой;
- 9) в пропуске одного из сочетающихся знаков препинания или в нарушении их последовательности.

Необходимо учитывать также повторяемость и однотипность ошибок. Если ошибка повторяется в одном и том же слове или в корне однокоренных слов, то она считается за одну ошибку. Однотипными считаются ошибки на одно правило, если условия выбора правильного написания заключены в грамматических (в армии, в здании; колют, борются) и фонетических (пирожок, сверчок) особенностях данного слова. Не считаются однотипными ошибки на такое правило, в котором для выяснения правильного написания одного слова требуется подобрать другое (опорное) слово или его форму (вода — воды, рот — ротик, грустный — грустить, резкий — резок). Первые три однотипные ошибки считаются за одну, каждая следующая подобная ошибка учитывается как самостоятельная.

Диктант оценивается одной отметкой

Оценка «5» выставляется за безошибочную работу, а также при наличии в ней 1 негрубой орфографической или 1 негрубой пунктуационной ошибки.

Оценка «4» выставляется при наличии в диктанте 2 орфографических и 2 пунктуационных ошибок, или 1 орфографической и 3 пунктуационных ошибок, или 4 пунктуационных ошибок при отсутствии орфографических ошибок. Оценка «4» может выставляться при 3 орфографических ошибках, если среди них есть однотипные.

Оценка «3» выставляется за диктант, в котором допущены 4 орфографические и 4 пунктуационные ошибки, или 3 орфографические и 5 пунктуационных ошибок, или 7 пунктуационных ошибок при отсутствии орфографических. Оценка «3» может быть выставлена при наличии 6 орфографических ошибок и 6 пунктуационных ошибок, если среди тех и других имеются однотипные и негрубые ошибки.

Оценка «2» выставляется за диктант, в котором допущено до 7 орфографических и 7 пунктуационных ошибок, или 6 орфографических и 8 пунктуационных ошибок, 8 орфографических и 6 пунктуационных ошибок.

При большом количестве ошибок диктант оценивается баллом «1».

*При оценке выполнения дополнительных заданий рекомендуется руководствоваться следующим.*

Оценка «5» ставится, если ученик выполнил все задания верно.

Оценка «4» ставится, если ученик выполнил правильно не менее  $\frac{3}{4}$  заданий.

Оценка «3» ставится за работу, в которой правильно выполнено не менее половины заданий.

Оценка «2» ставится за работу, в которой не выполнено больше половины заданий.

Оценка «1» ставится, если ученик не выполнил ни одного задания.

#### Оценка сочинений и изложений

Сочинения и изложения — основные формы проверки умения правильно и последовательно излагать мысли, уровня речевой подготовки учащихся. Сочинения и изложения в V-IX классах проводятся в соответствии с требованиями раздела программы «Развитие навыков связной речи». Примерный объем текста для подробного изложения: в V классе — 70-110 слов. При оценке учитывается следующий

примерный объем классных сочинений: в V классе — 0,5-1стр. Любое сочинение и изложение оценивается двумя отметками: первая ставится за содержание и речевое оформление (соблюдение языковых норм и правил выбора стилистических средств), вторая за соблюдение орфографических и пунктуационных норм. Обе оценки считаются оценками по русскому языку, за исключением случаев, когда проводится работа, проверяющая знания учащихся по литературе. В этом случае первая оценка (за содержание и речь) считается оценкой по литературе.

Содержание сочинения и изложения оценивается по следующим критериям:

- соответствие работы ученика теме и основной мысли;
- полнота раскрытия темы;
- правильность фактического материала;
- последовательность изложения.

При оценке речевого оформления сочинений и изложений учитывается:

- разнообразие словарного и грамматического строя речи;
- стилевое единство и выразительность речи;
- число языковых ошибок и стилистических недочетов.

Орфографическая и пунктуационная грамотность оценивается по числу допущенных учеником ошибок (см. нормативы для оценки контрольных диктантов). Содержание и речевое оформление оценивается по следующим нормативам:

Отметка «5» ставится, если:

- 1) содержание работы полностью соответствует теме;
- 2) фактические ошибки отсутствуют;
- 3) содержание излагается последовательно;
- 4) работа отличается богатством словаря, разнообразием используемых синтаксических конструкций, точностью словоупотребления;
- 5) достигнуто стилевое единство и выразительность текста.

В работе допускается 1 недочет в содержании, 1-2 речевых недочета, 1 грамматическая ошибка.

Отметка «4» ставится, если:

- 1) содержание работы в основном соответствует теме (имеются незначительные отклонения от темы);
- 2) содержание в основном достоверно, но имеются единичные фактические неточности;
- 3) имеются незначительные нарушения последовательности в изложении мыслей;
- 4) лексический и грамматический строй речи достаточно разнообразен;
- 5) стиль работы отличается единством и достаточной выразительностью.

В работе допускается не более 2 недочетов в содержании, не более 3-4 речевых недочетов, не более 2 грамматических ошибок.

Отметка «3» ставится, если:

- 1) в работе допущены существенные отклонения от темы;
- 2) работа достоверна в главном, но в ней имеются отдельные нарушения последовательности изложения;
- 4) беден словарь и однообразны употребляемые синтаксические конструкции, встречается неправильное словоупотребление;

5) стиль работы не отличается единством, речь недостаточно выразительна.

В работе допускается не более 4 недочетов в содержании, 5 речевых недочетов, 4 грамматических ошибок.

Отметка «2» ставится, если:

1) работа не соответствует теме;

2) допущено много фактических неточностей;

3) нарушена последовательность изложения мыслей во всех частях работы, отсутствует связь между ними, работа не соответствует плану;

4) крайне беден словарь, работа написана короткими однотипными предложениями со слабо выраженной связью между ними, часты случаи неправильного словоупотребления;

5) нарушено стилевое единство текста.

В работе допущено более 6 недочетов в содержании, более 7 речевых недочетов и более 7 грамматических ошибок.

Самостоятельные работы, выполненные без предшествовавшего анализа возможных ошибок, оцениваются по нормам для контрольных работ соответствующего или близкого вида.

Тетради учащихся V класса, в которых выполняются обучающие классные и домашние работы, проверяются каждый урок у всех учеников.

